



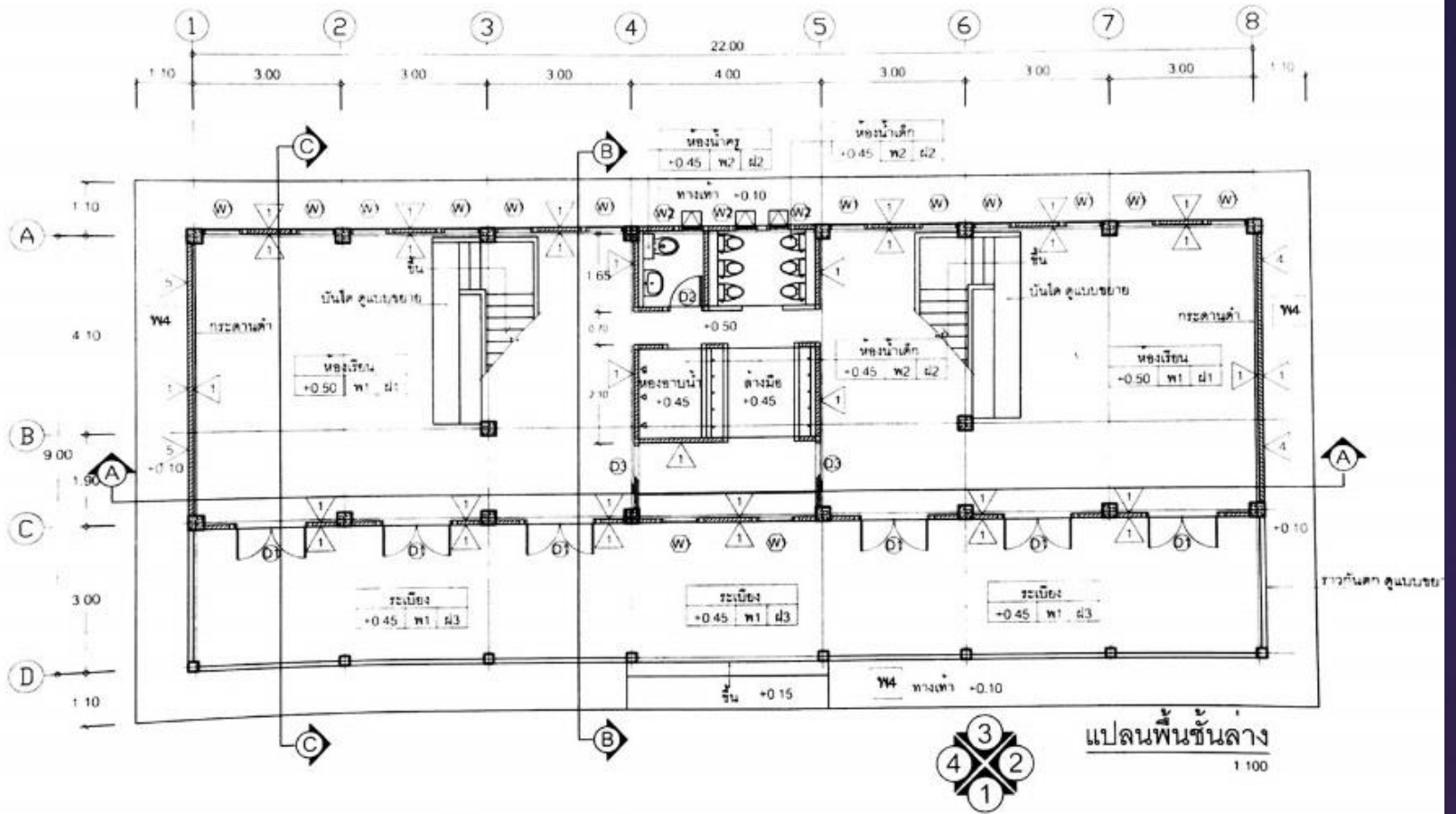
ลักษณะอาคารเรียนและ อาคารประกอบมาตรฐาน

<http://designobec.blogspot.com>

กลุ่มออกแบบและก่อสร้าง สำนักงานคณะกรรมการการศึกษาขั้นพื้นฐาน

อาคารเรียน

กลุ่มออกแบบและก่อสร้าง สำนักงานคณะกรรมการการศึกษาขั้นพื้นฐาน

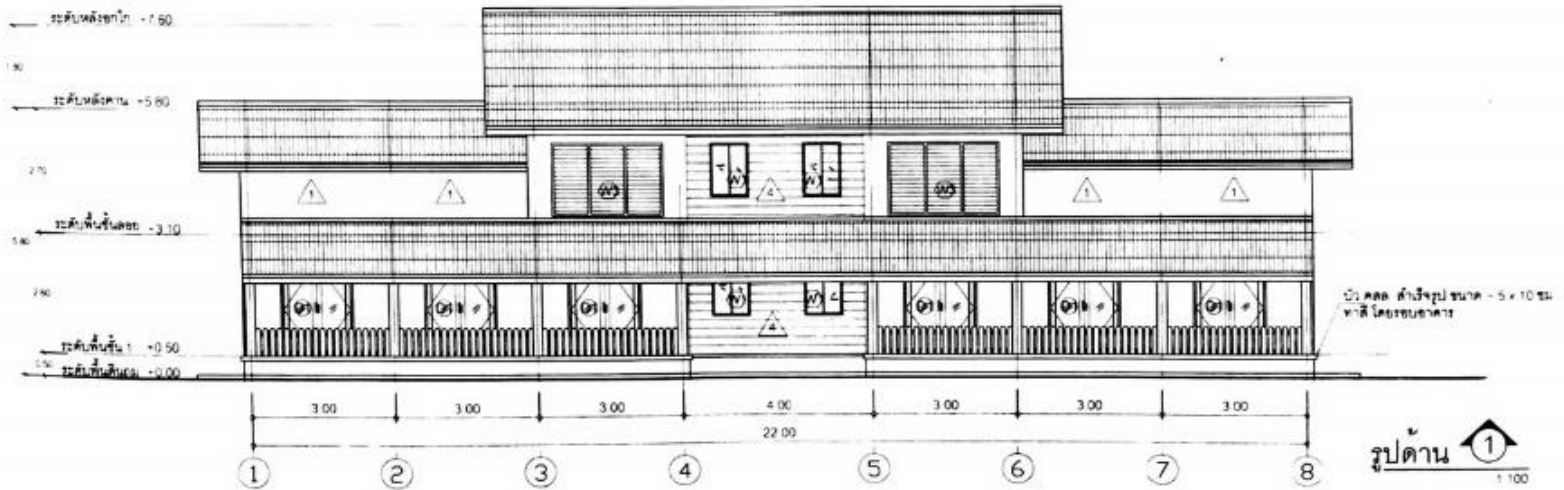
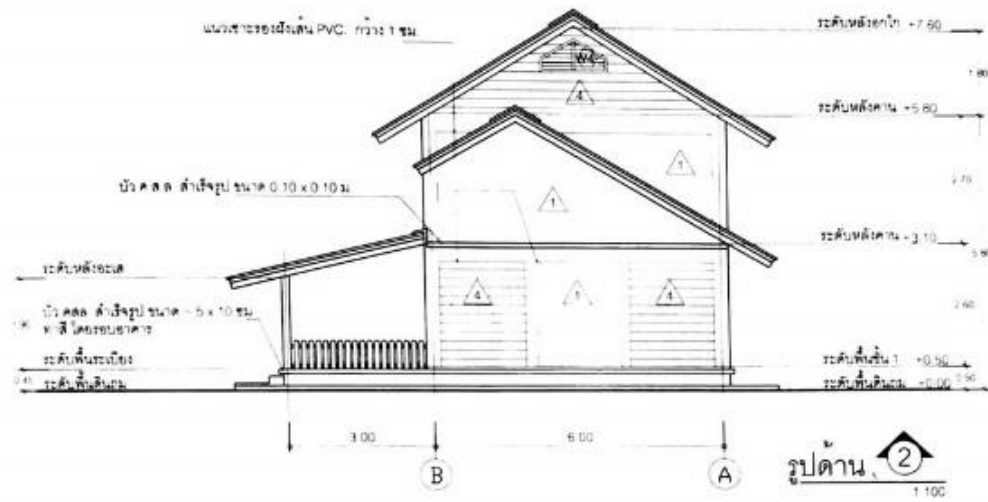


แปลนที่ประกอบไปด้วยห้องเรียน 2 ห้อง ห้องเรียนขนาด 2 ห้องเรียน
 ขนาด 11.40 x 24.20 เมตร สูง 7.60 เมตร

อาคารเรียนอนุบาล ขนาด 2 ห้องเรียน

กรอบอาคาร

11.40 x 24.20 เมตร สูง 7.60 เมตร



อาคารเรียนอนุบาล ขนาด 2 ห้องเรียน

กรอบอาคาร

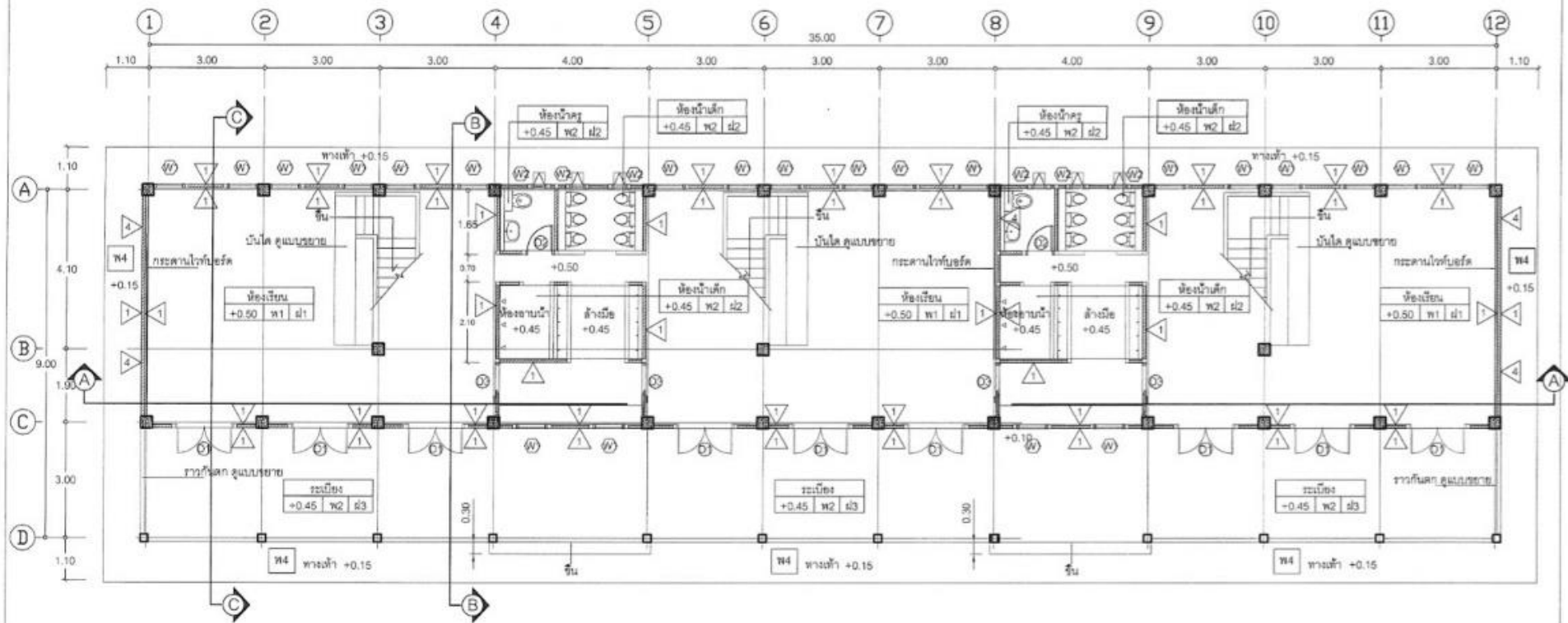
11.40 x 24.20 เมตร สูง 7.60 เมตร



อาคารเรียนอนุบาล ขนาด 2 ห้องเรียน

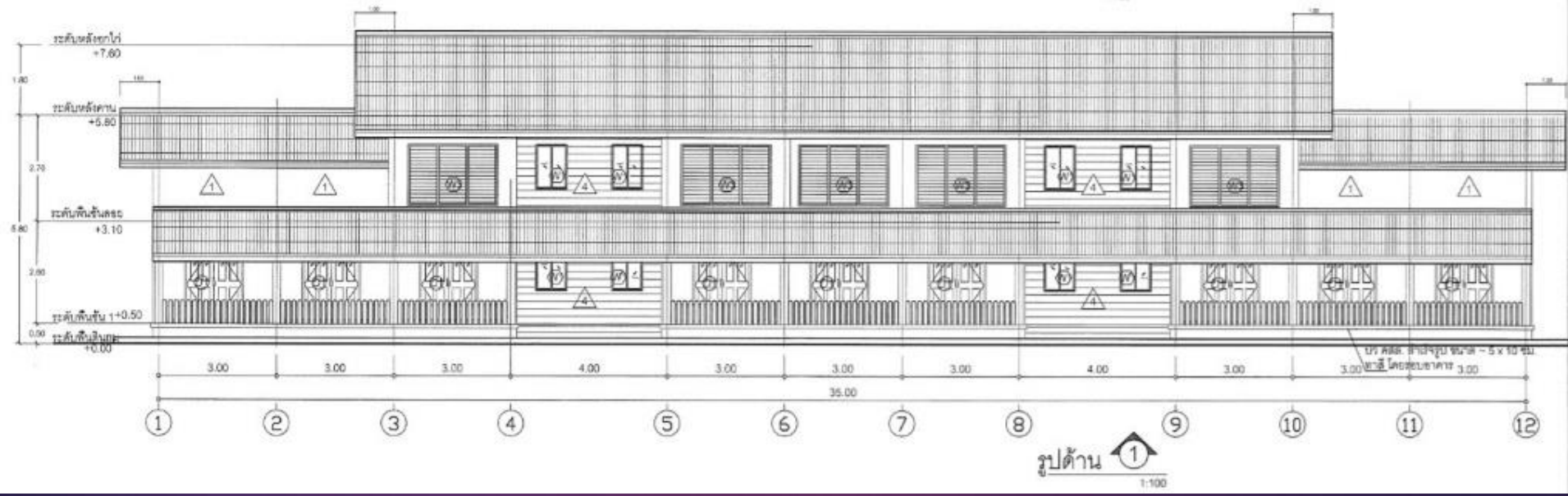
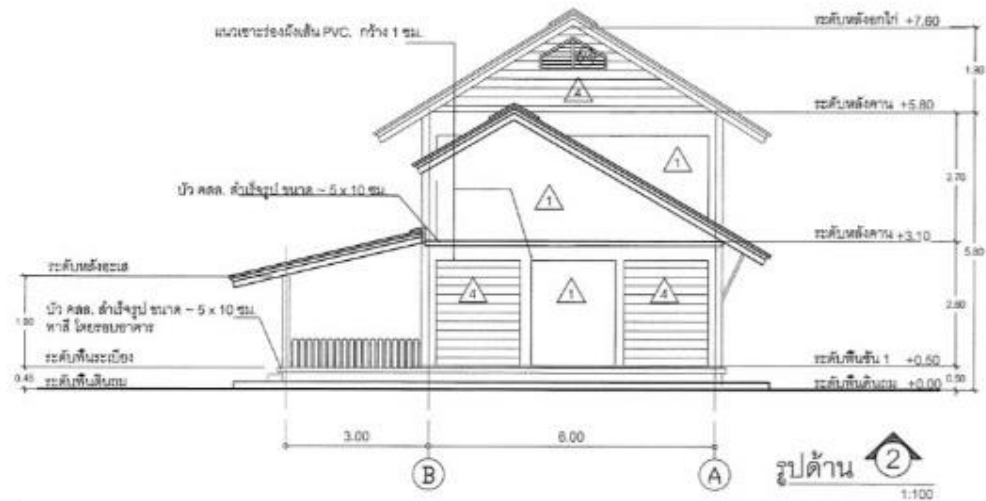
กรอบอาคาร

11.40 x 24.20 เมตร สูง 7.60 เมตร



แปลนพื้นที่ชั้นล่าง
1:100

อาคารเรียนอนุบาล ขนาด 3 ห้องเรียน
 กรอบอาคาร 11.40 x 37.20 เมตร สูง 7.60 เมตร

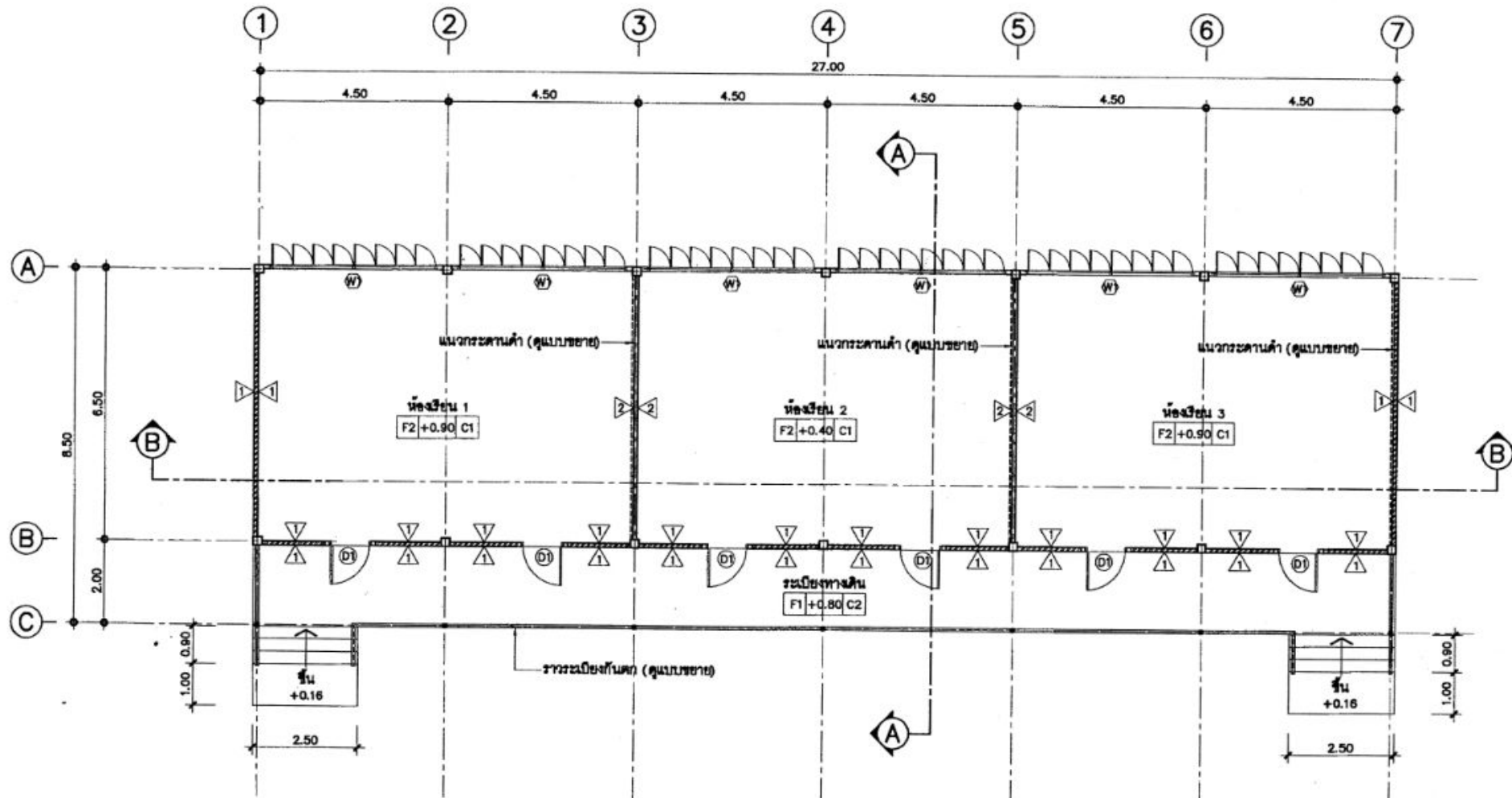


อาคารเรียนอนุบาล ขนาด 3 ห้องเรียน

กรอบอาคาร 11.40 x 37.20 เมตร สูง 7.60 เมตร



สปช. 103/26 อาคารเรียนชั้นเดียว 3 ห้องเรียน (พื้นที่สูง)
กรอบอาคาร 11.70 x 29.00 เมตร สูง 4.40 เมตร



หมายเหตุ - การทำผิวพื้นห้องเรียน F2 ผู้รับจ้างต้องทำผิวพื้นต่อเนื่องเป็นพื้นเดียวกันตลอดทั้งชั้น
 - ก่อนกันผนัง \triangle และมีผิวเรียบได้ระดับเสมอกัน
 - ห้ามกันฝ้าประจันห้อง \triangle ก่อนการทำผิวพื้นโดยเด็ดขาด

แปลนพื้น
 มাত্রาส่วน 1:100

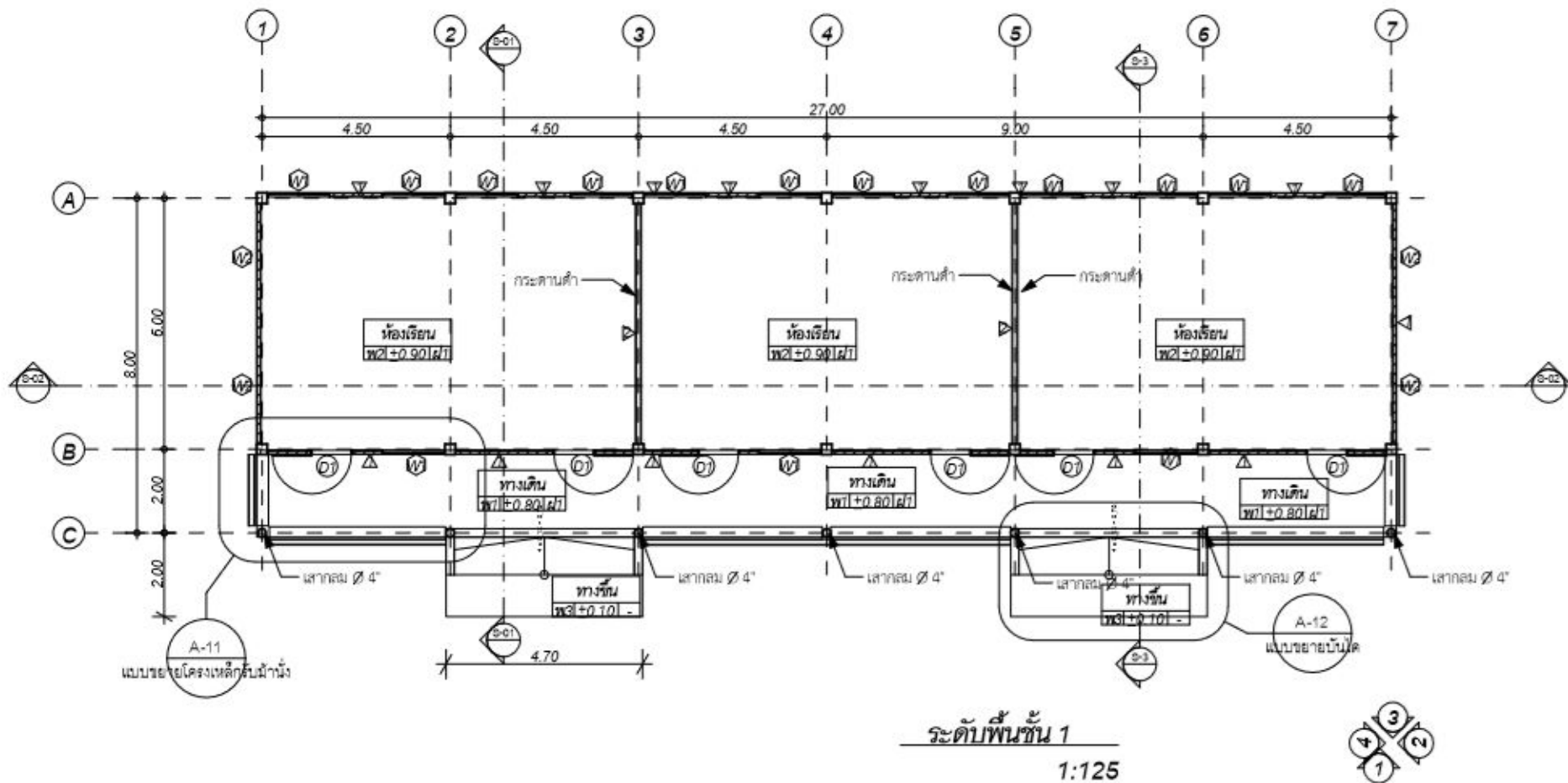


สปช. 103/26 อาคารเรียนชั้นเดียว 3 ห้องเรียน (พื้นยกสูง)
 กรอบอาคาร 11.70 x 29.00 เมตร สูง 4.40 เมตร



อาคารเรียน สปช. 103/61 ขนาด 3 ห้องเรียนยกพื้นสูง (ในเขตแผ่นดินไหว)

กรอบอาคาร 10.00 x 29.00 เมตร สูง 5.00 เมตร



อาคารเรียน สปช. 103/61 ขนาด 3 ห้องเรียนยกพื้นสูง (ในเขตแผ่นดินไหว)

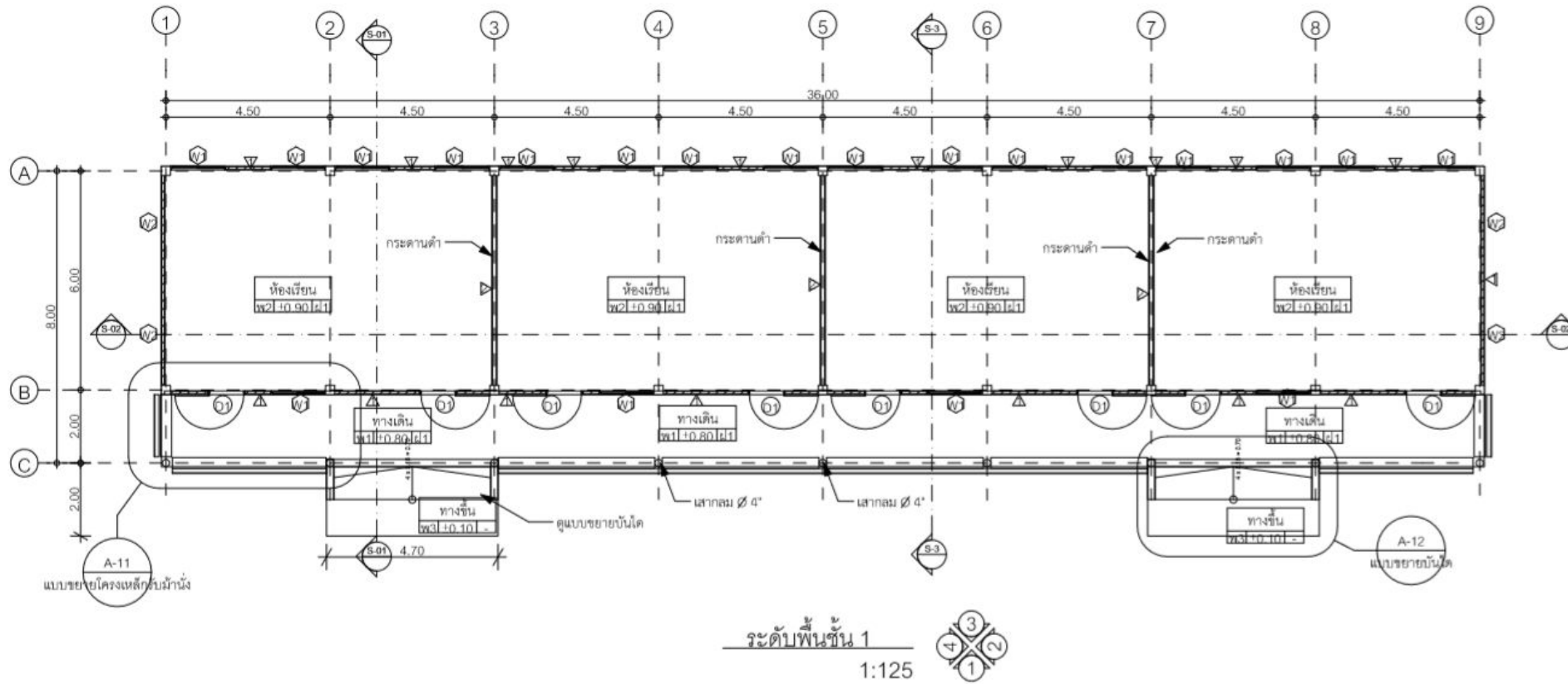
กรอบอาคาร

10.00 x 29.00 เมตร สูง 5.00 เมตร



อาคารเรียน สปช. 103/61 ขนาด 4 ห้องเรียน ยกพื้นสูง (ในเขตแผ่นดินไหว)

กรอบอาคาร 10.00 x 38.00 เมตร สูง 5.00 เมตร



อาคารเรียน สปช. 103/61 ขนาด 4 ห้องเรียนยกพื้นสูง (ในเขตแผ่นดินไหว)

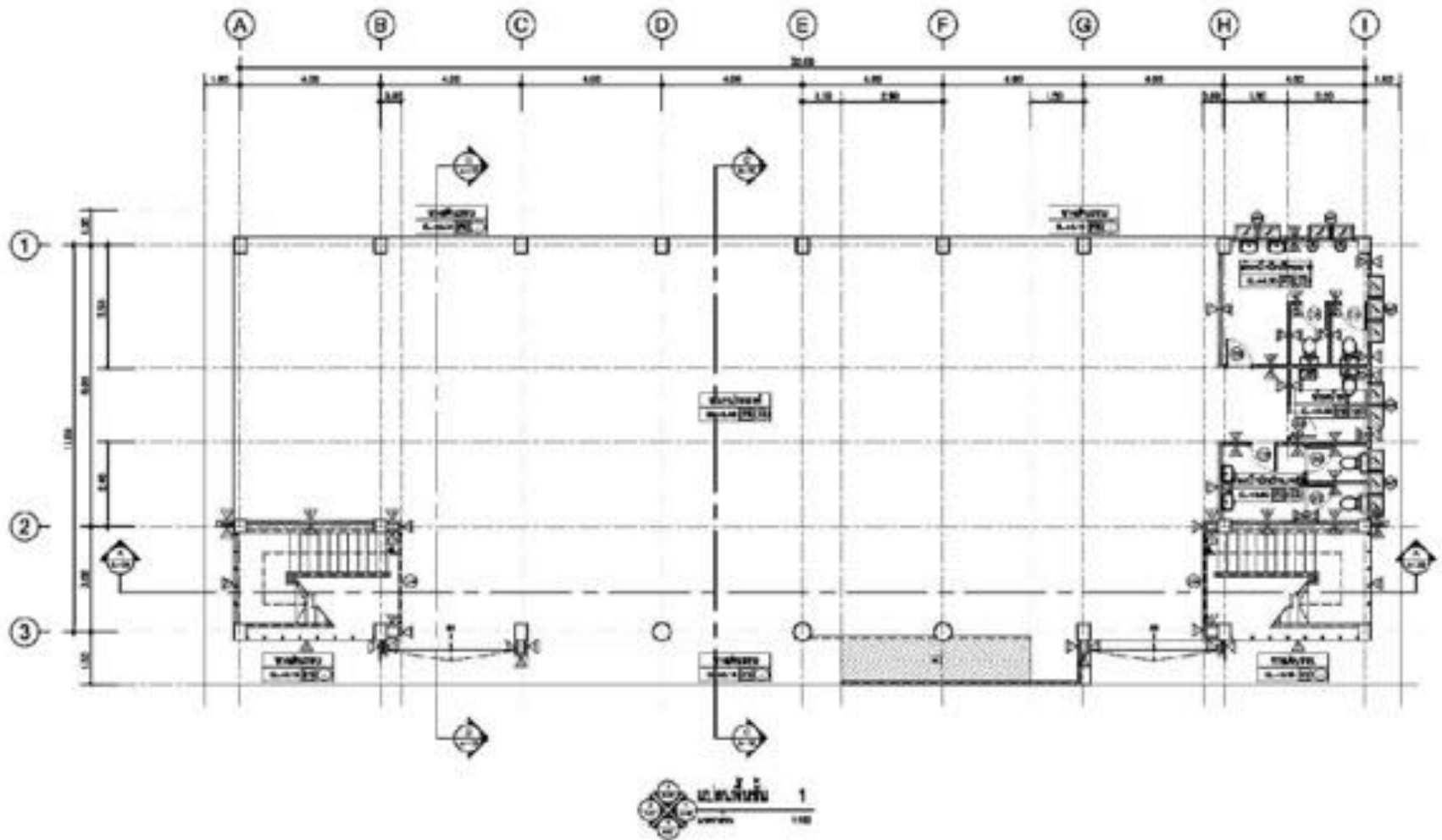
กรอบอาคาร 10.00 x 38.00 เมตร สูง 5.00 เมตร



อาคารเรียน OBEC 104 ล./ 61

อาคารเรียน OBEC 104 ล./ 61 (ในเขตแผ่นดินไหว)

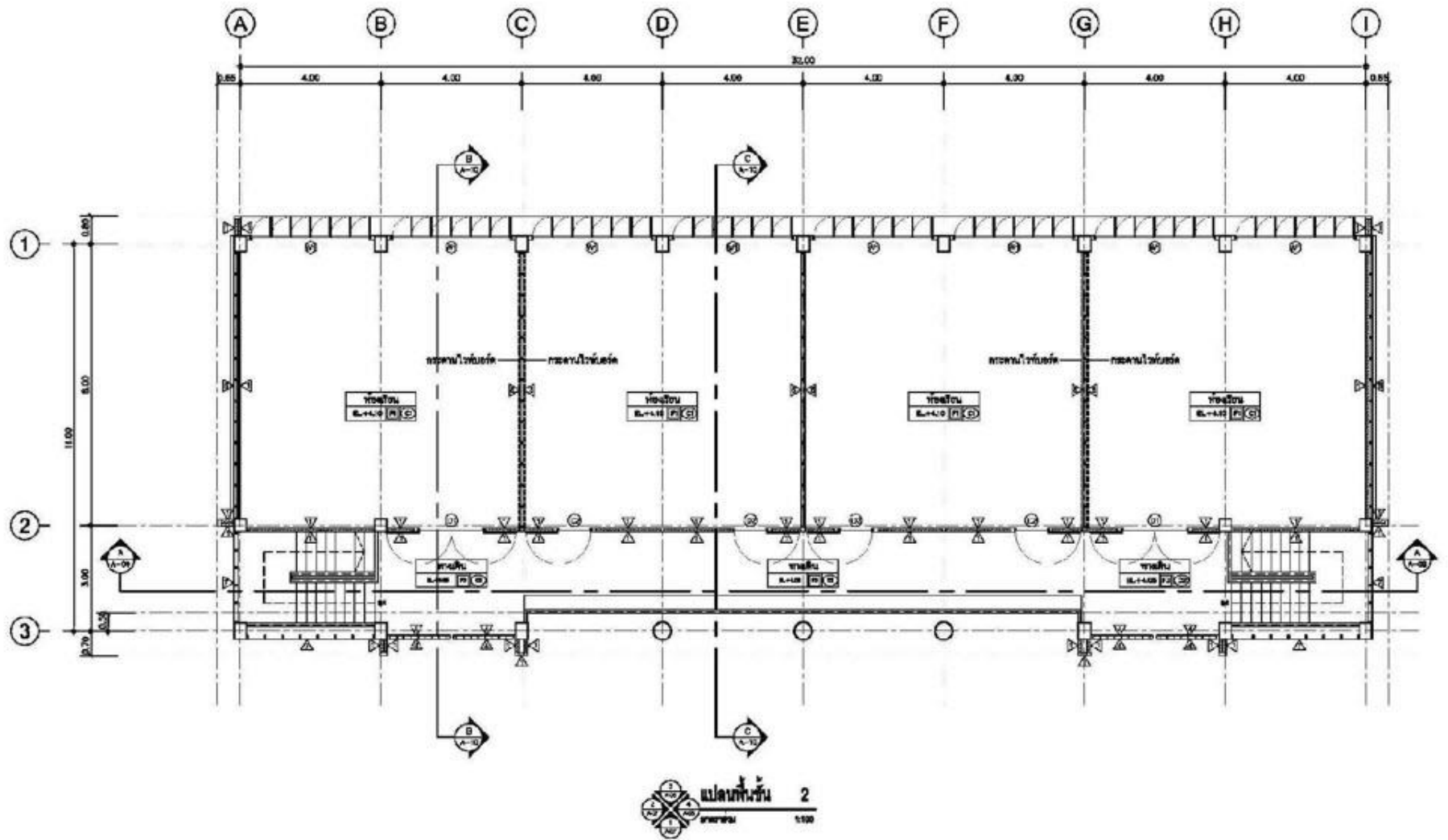
กรอบอาคาร 14.60 x 34.40 เมตร สูง 9.24 เมตร



อาคารเรียน OBEC 104 ล./ 61

อาคารเรียน OBEC 104 ล./ 61(ในเขตแผ่นดินไหว)

กรอบอาคาร 14.60 x 34.40 เมตร สูง 9.24 เมตร



อาคารเรียน OBEC 104 ล./ 61

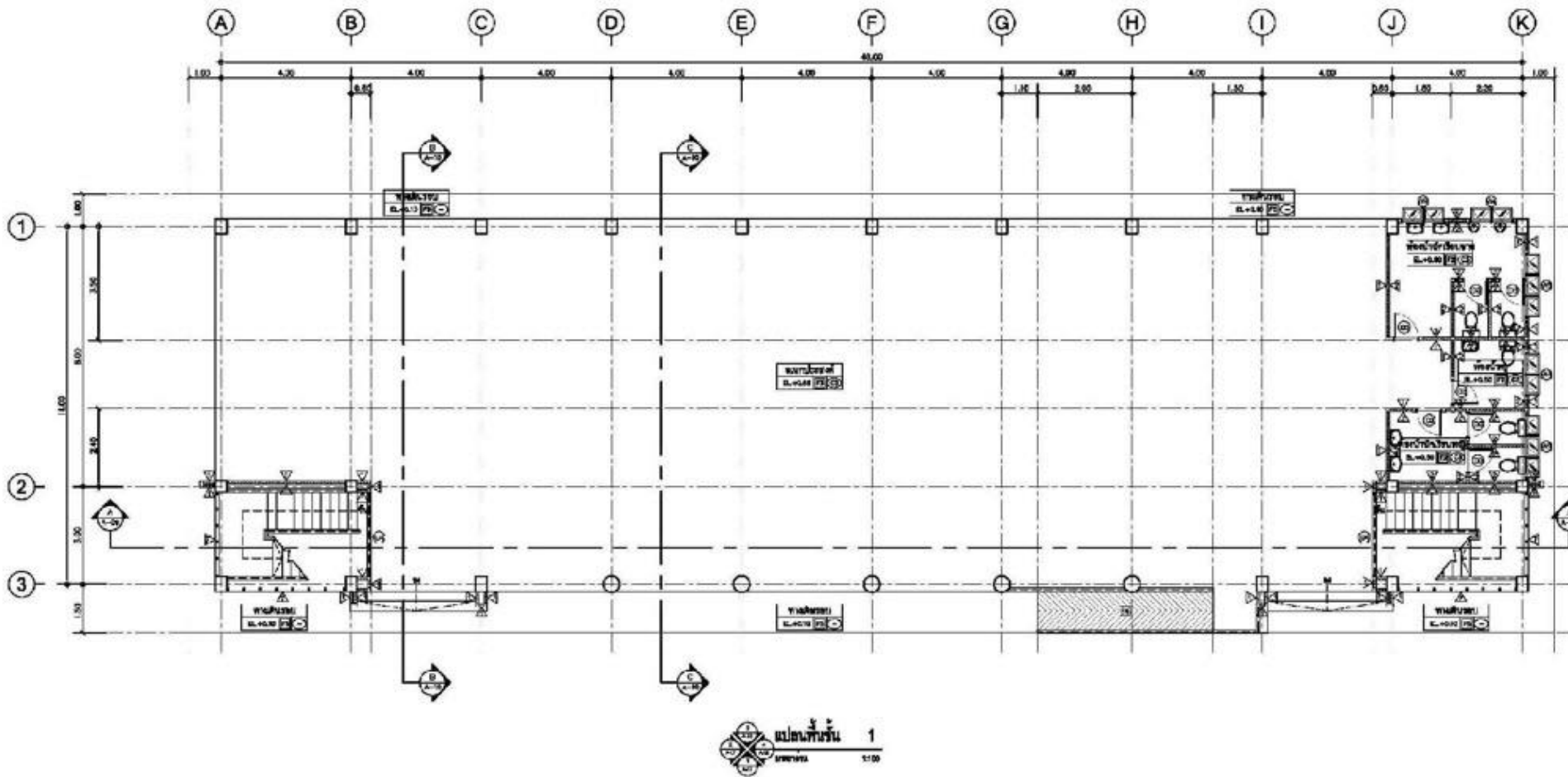
อาคารเรียน OBEC 104 ล./ 61 (ในเขตแผ่นดินไหว)

กรอบอาคาร 14.60 x 34.40 เมตร สูง 9.24 เมตร



อาคารเรียน OBEC 105 ล. / 61

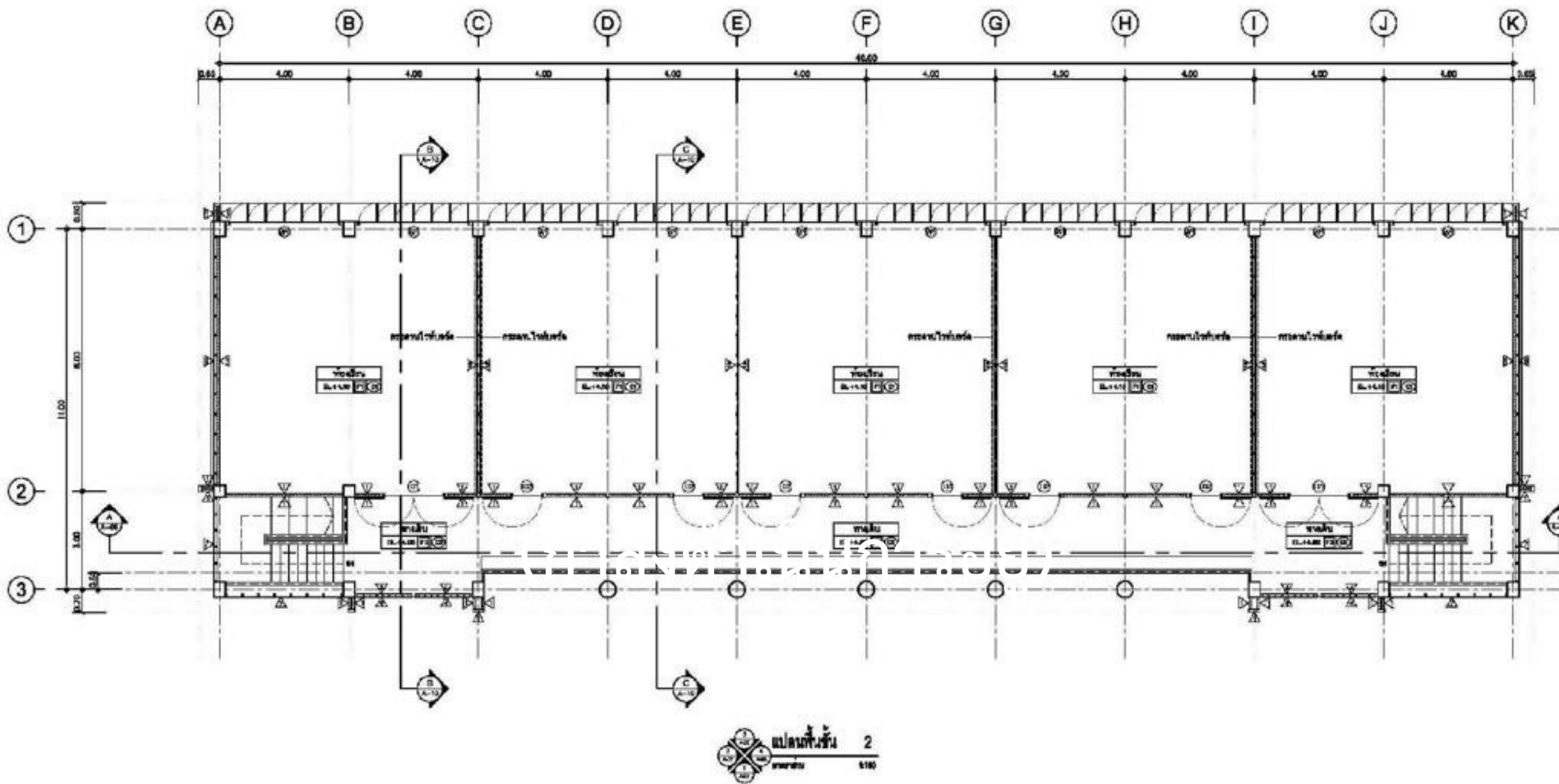
อาคารเรียน OBEC 105 ล. / 61 (ในเขตแผ่นดินไหว)
กรอบอาคาร 14.60 x 42.40 เมตร สูง 9.24 เมตร



อาคารเรียน OBEC 105 ล. / 61

อาคารเรียน OBEC 105 ล. / 61 (ในเขตแผ่นดินไหว)

กรอบอาคาร 14.60 x 42.40 เมตร สูง 9.24 เมตร



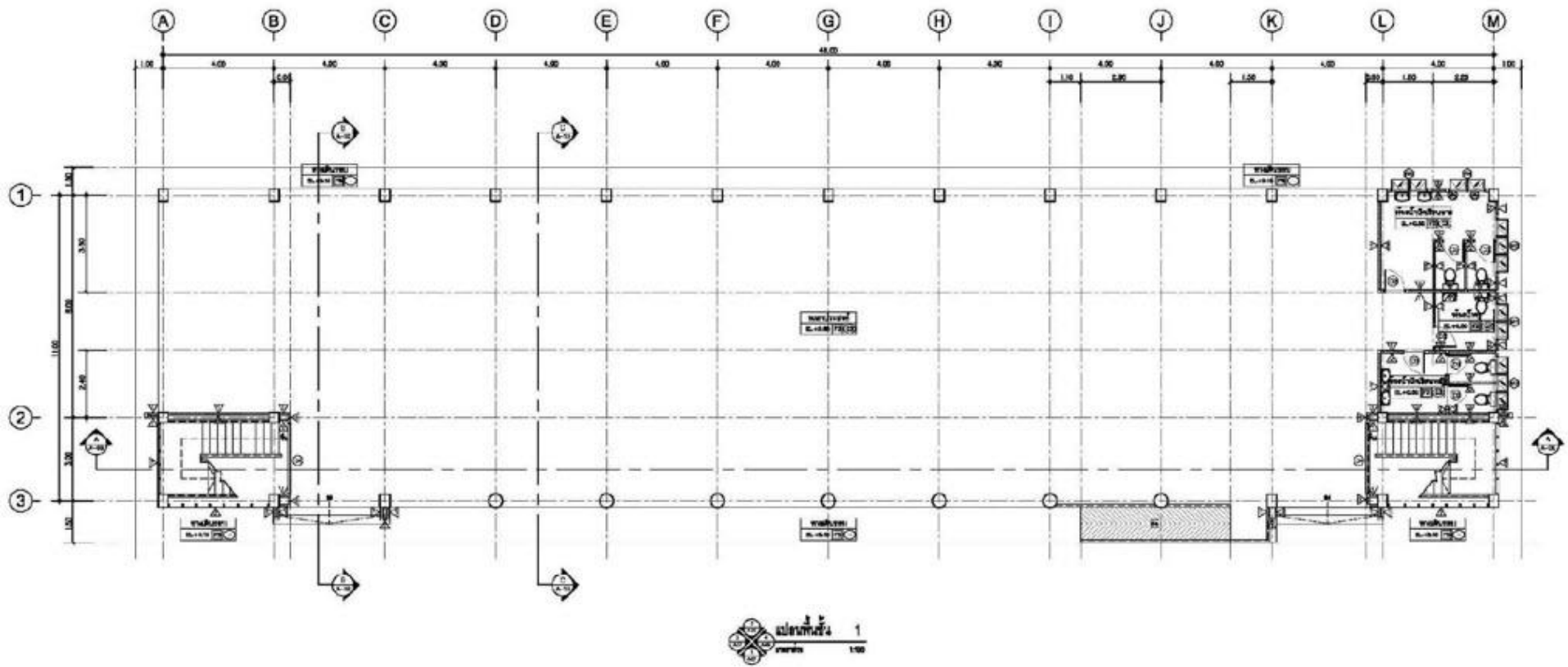
อาคารเรียน OBEC 105 ล. / 61

อาคารเรียน OBEC 105 ล. / 61 (ในเขตแผ่นดินไหว)

กรอบอาคาร 14.60 x 42.40 เมตร สูง 9.24 เมตร



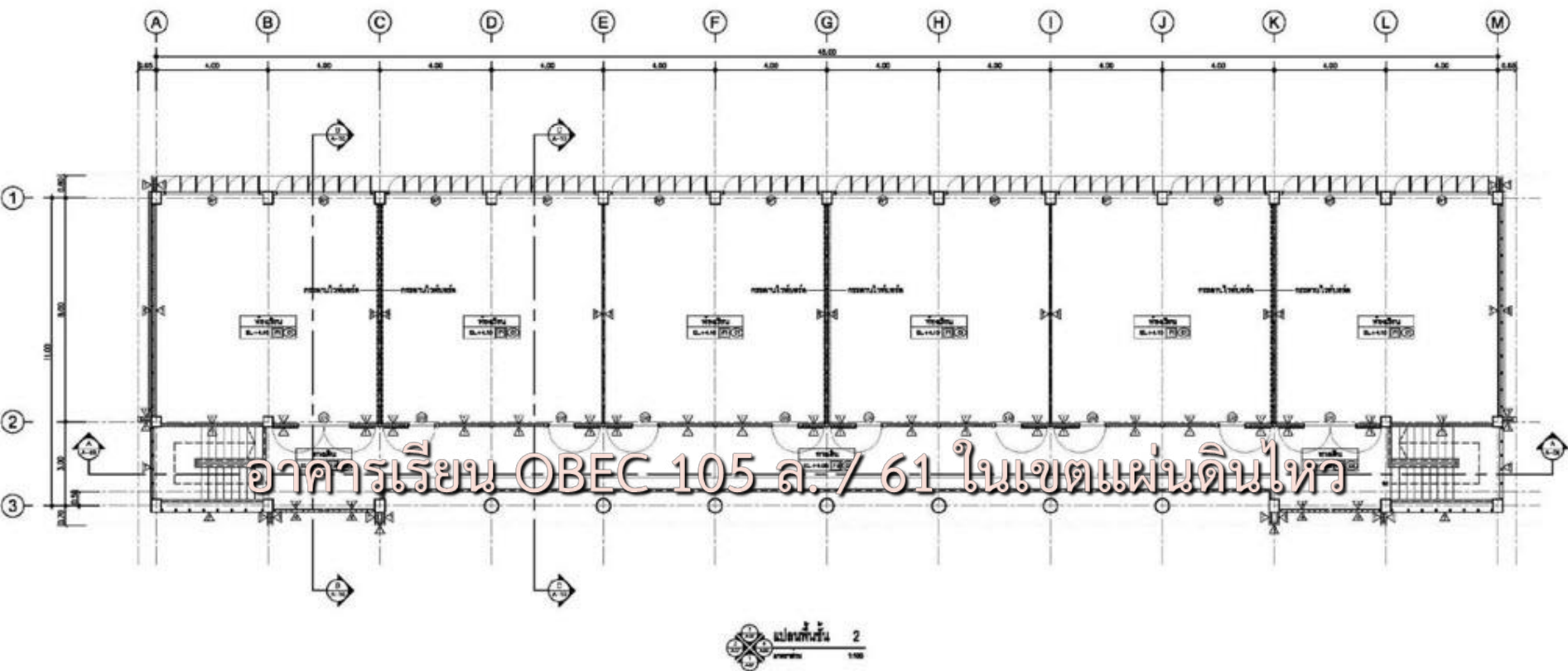
อาคารเรียน OBEC 106 ล. /61
อาคารเรียน OBEC 106 ล. / 61 (ในเขตแผ่นดินไหว)
กรอบอาคาร 14.60 x 50.40 เมตร สูง 9.24 เมตร



อาคารเรียน OBEC 106 ล. / 61

อาคารเรียน OBEC 106 ล. / 61 (ในเขตแผ่นดินไหว)

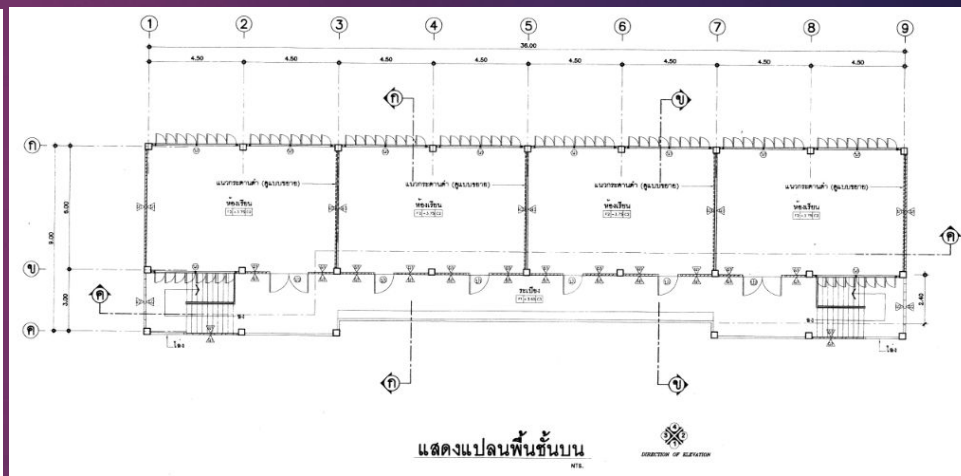
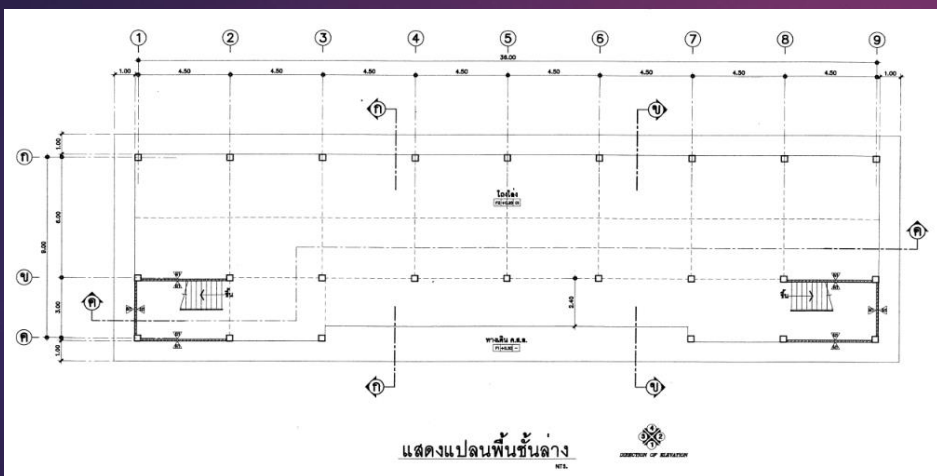
กรอบอาคาร 14.60 x 50.40 เมตร สูง 9.24 เมตร



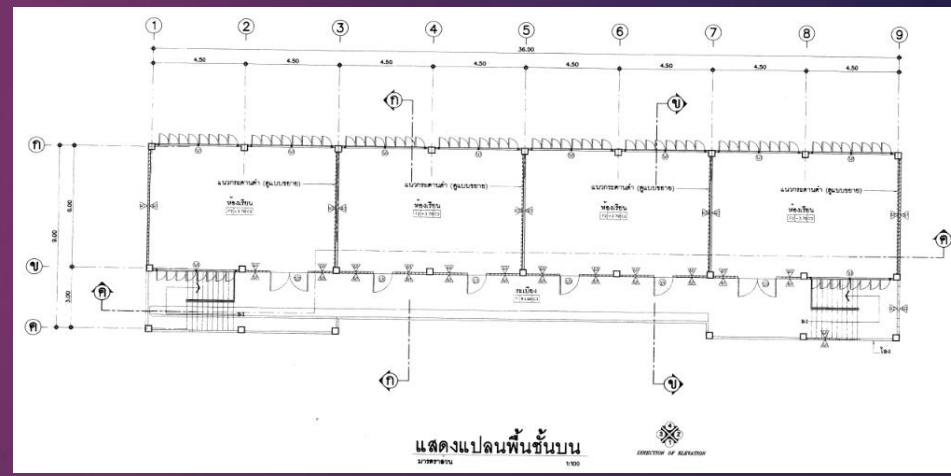
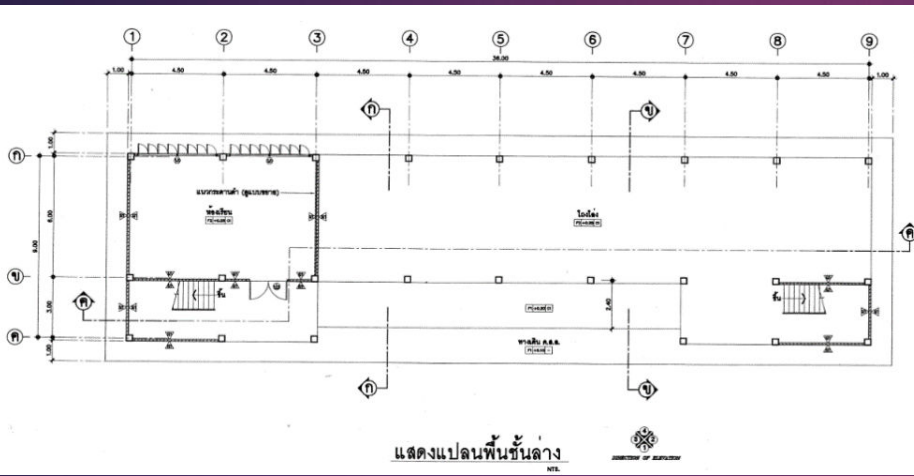
อาคารเรียน OBEC 106 ล. / 61

อาคารเรียน OBEC 106 ล. / 61 (ในเขตแผ่นดินไหว)

กรอบอาคาร 14.60 x 50.40 เมตร สูง 9.24 เมตร

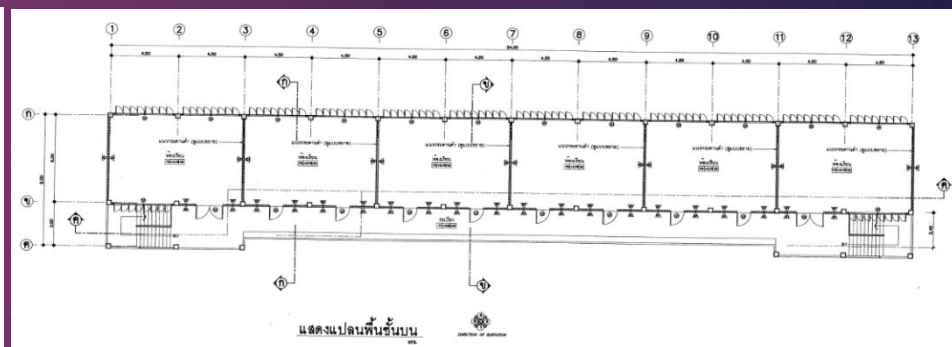
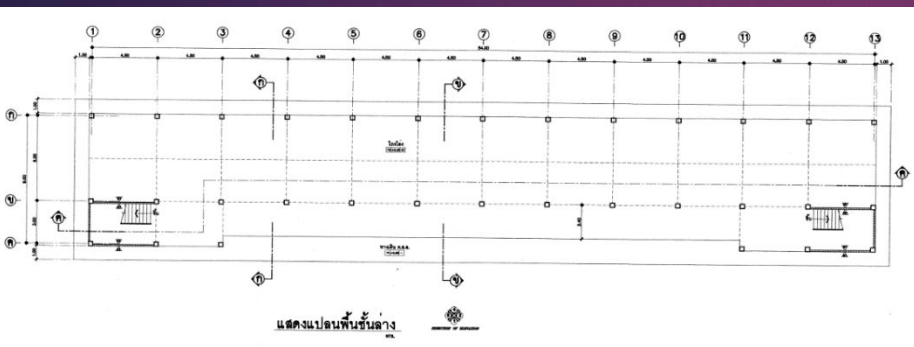
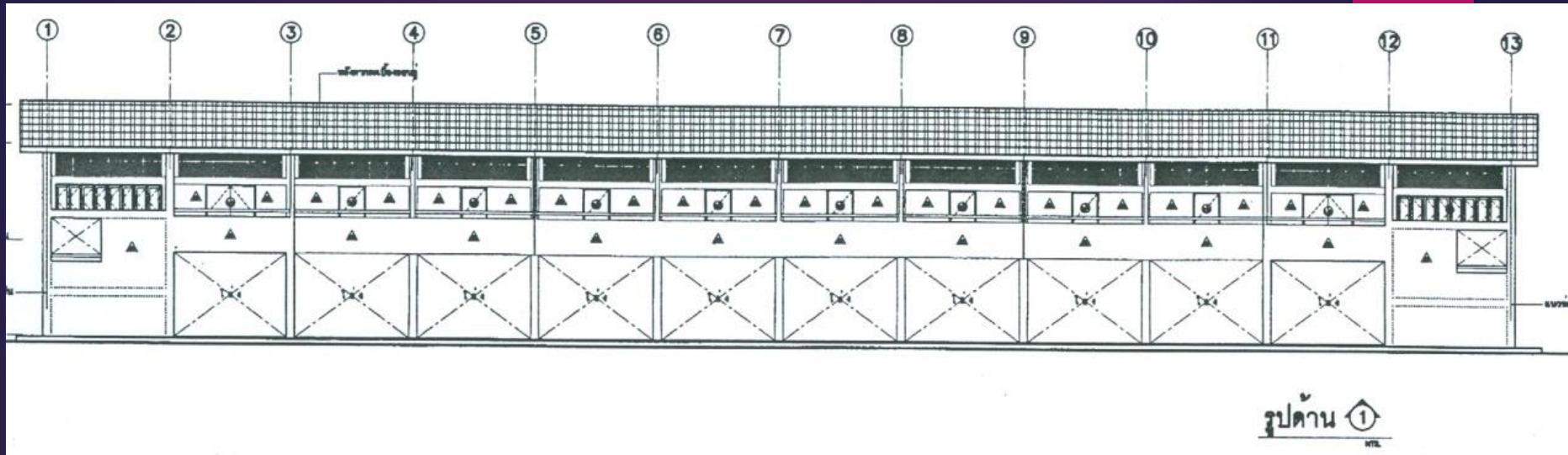


อาคารเรียน ส.ปช. 105/29 ปรับปรุง อาคาร 2 ชั้น 4 ห้องเรียน ใต้ถุนโล่ง บันไดขึ้น 2ข้าง
 กรอบอาคาร 12.20 x 38.00 เมตร สูง 7.30 เมตร



อาคารเรียน สปช. 105/29 ปรับปรุง อาคารเรียน 2 ชั้น 5 ห้องเรียน (ใต้ถุนโล่ง)

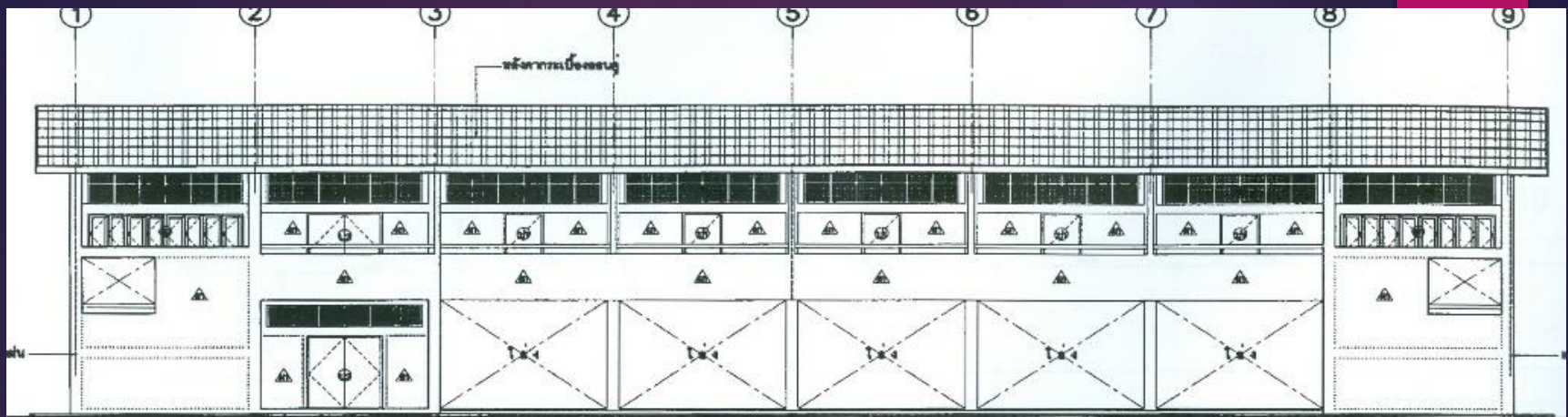
กรอบอาคาร 12.60 x 47.00 เมตร สูง 7.30 เมตร



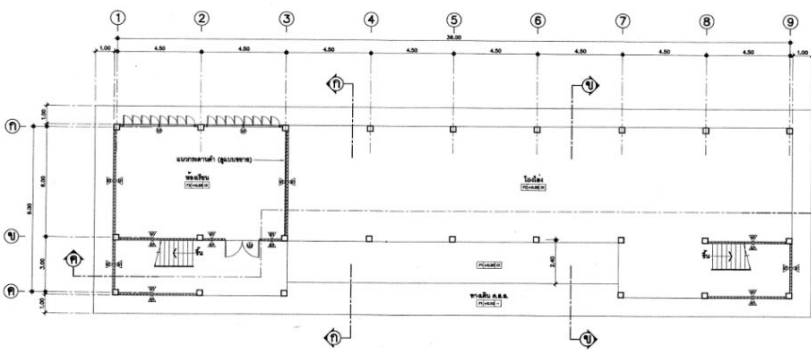
อาคารเรียน สปช. 105/29 ปรับปรุง อาคารเรียน 2 ชั้น 6 ห้องเรียน (ใต้ถุนโล่ง)

กรอบอาคาร

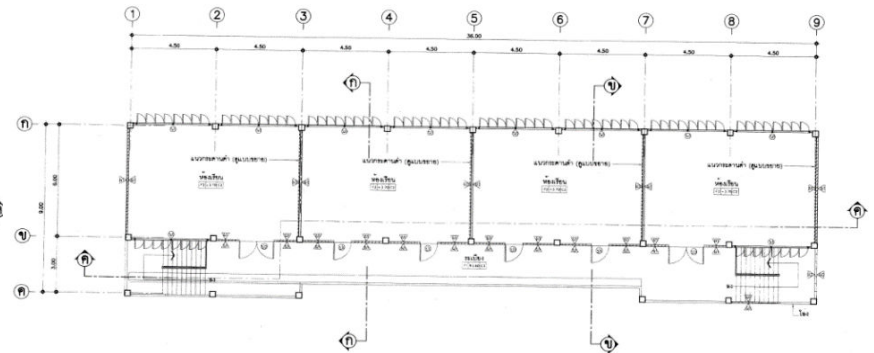
12.60 x 56.00 เมตร สูง 7.30 เมตร



รูปด้าน ①



แสดงแปลนพื้นชั้นล่าง

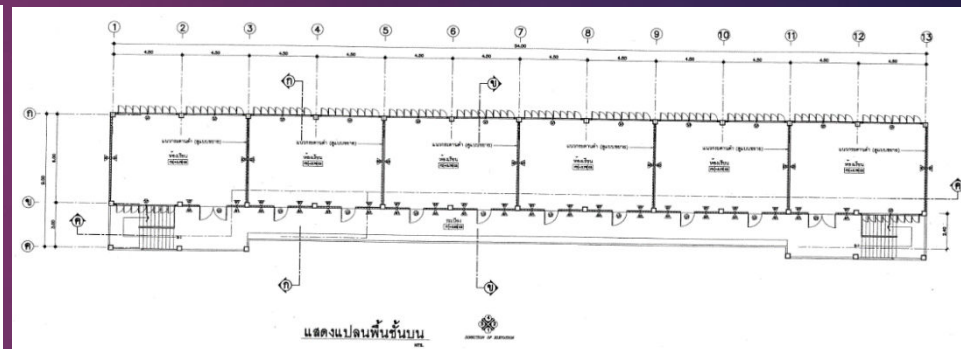
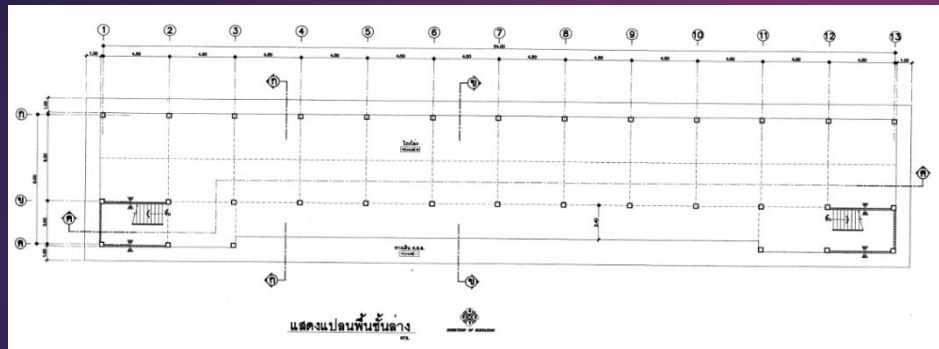
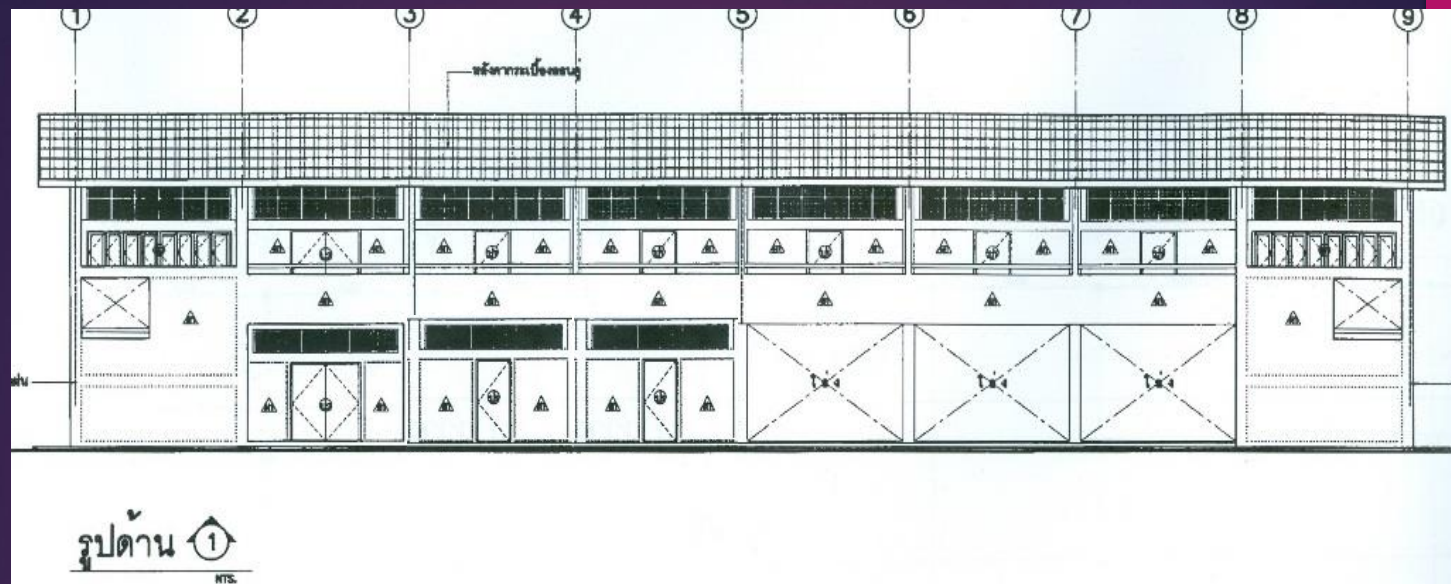


แสดงแปลนพื้นชั้นบน



อาคารเรียน สปช. 105/29 ปรับปรุง อาคารเรียน 2 ชั้น 5 ห้องเรียน
(ชั้นล่าง 1 ห้อง ชั้นบน 4 ห้อง)

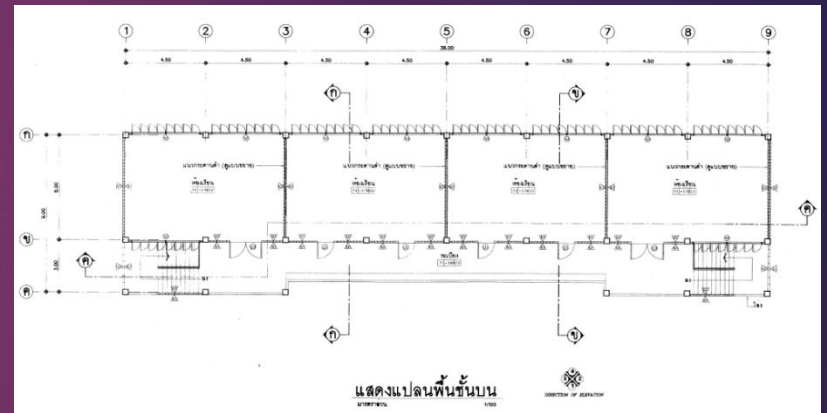
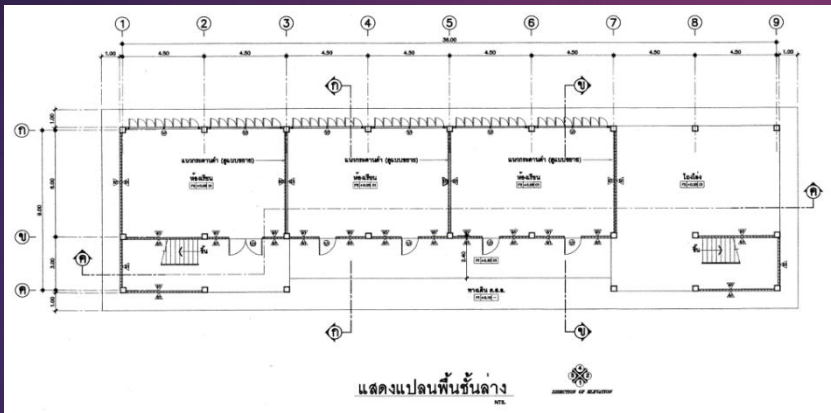

กรอบอาคาร 12.60 x 38.00 เมตร สูง 7.30 เมตร



อาคารเรียน สปช. 105/29 ปรับปรุง อาคารเรียน 2 ชั้น 6 ห้องเรียน

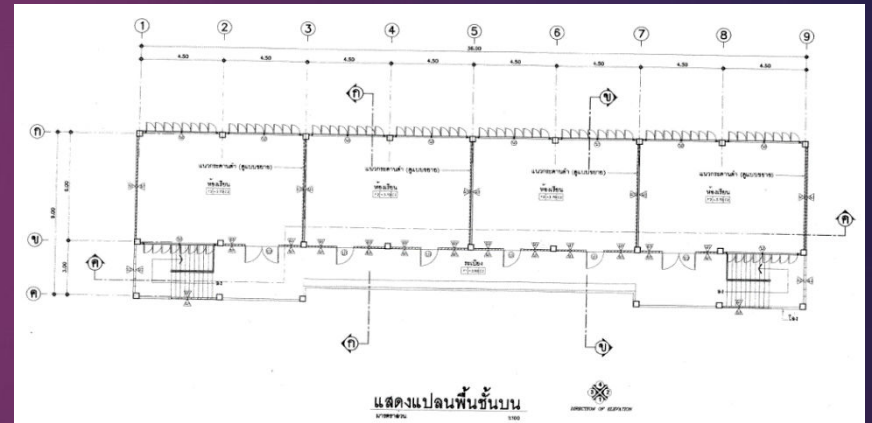
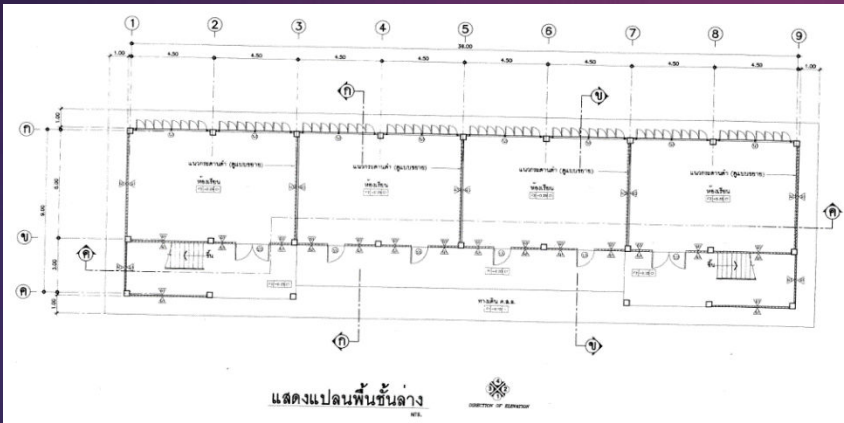
(ชั้นล่าง 2 ห้อง ชั้นบน 4 ห้อง)

กรอบอาคาร 12.60 x 38.00 เมตร สูง 7.30 เมตร



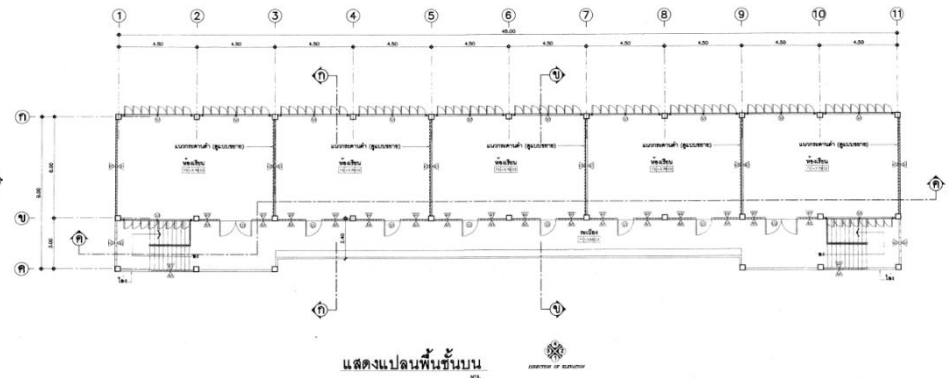
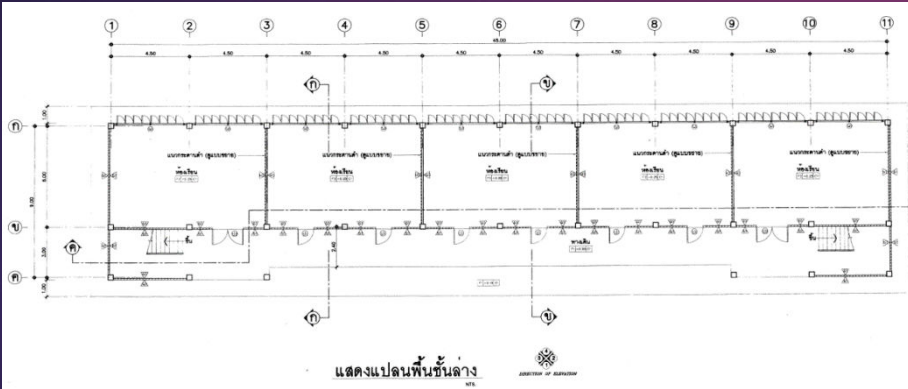
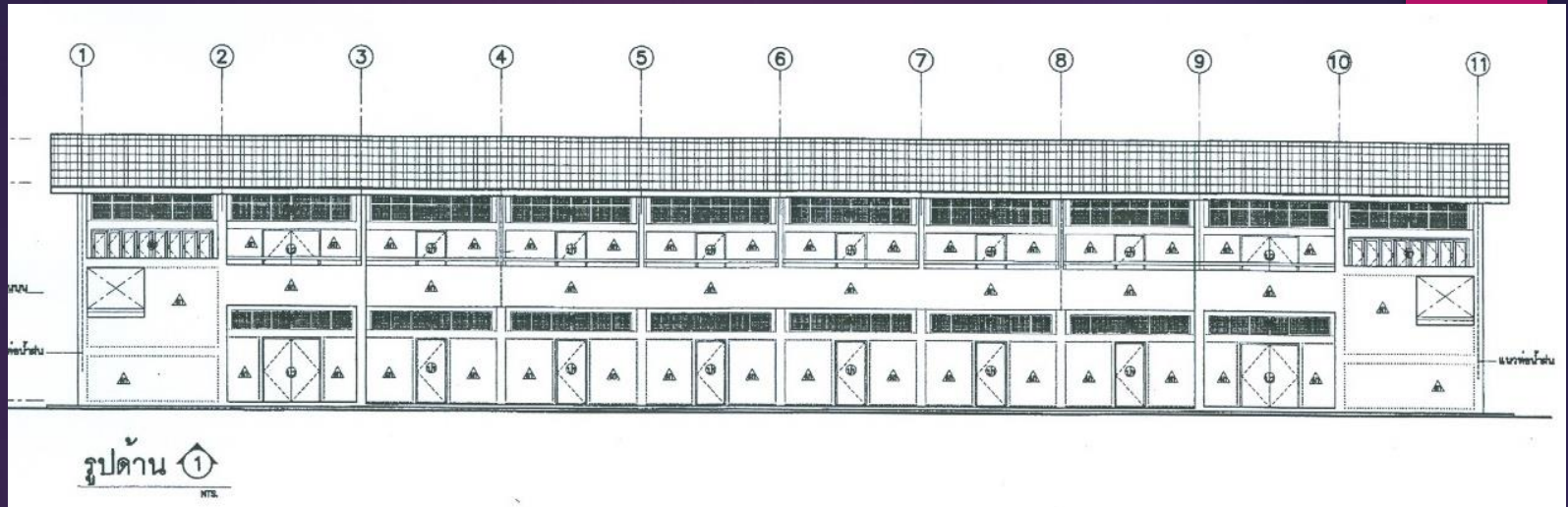
อาคารเรียน สปช. 105/29 ปรับปรุง อาคารเรียน 2 ชั้น 7 ห้องเรียน
(ชั้นล่าง 3 ห้อง ชั้นบน 4 ห้อง)

กรอบอาคาร 12.60 x 38.00 เมตร สูง 7.30 เมตร

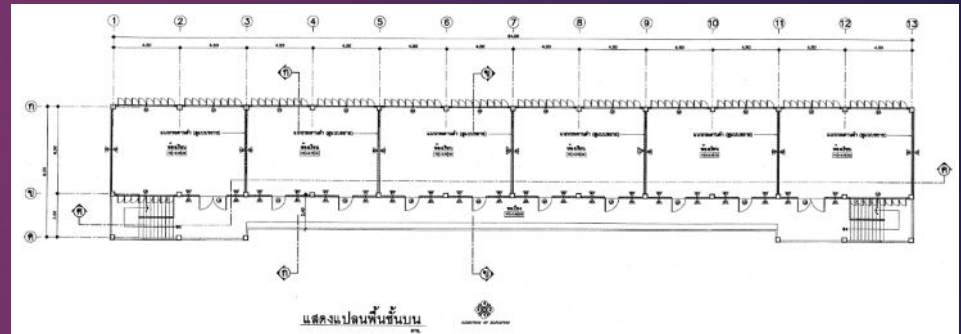
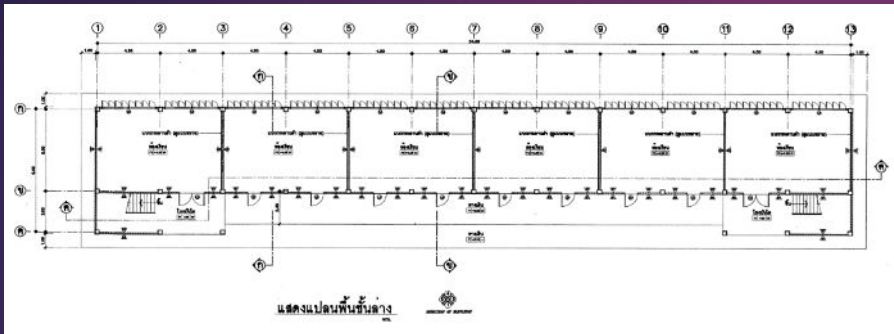
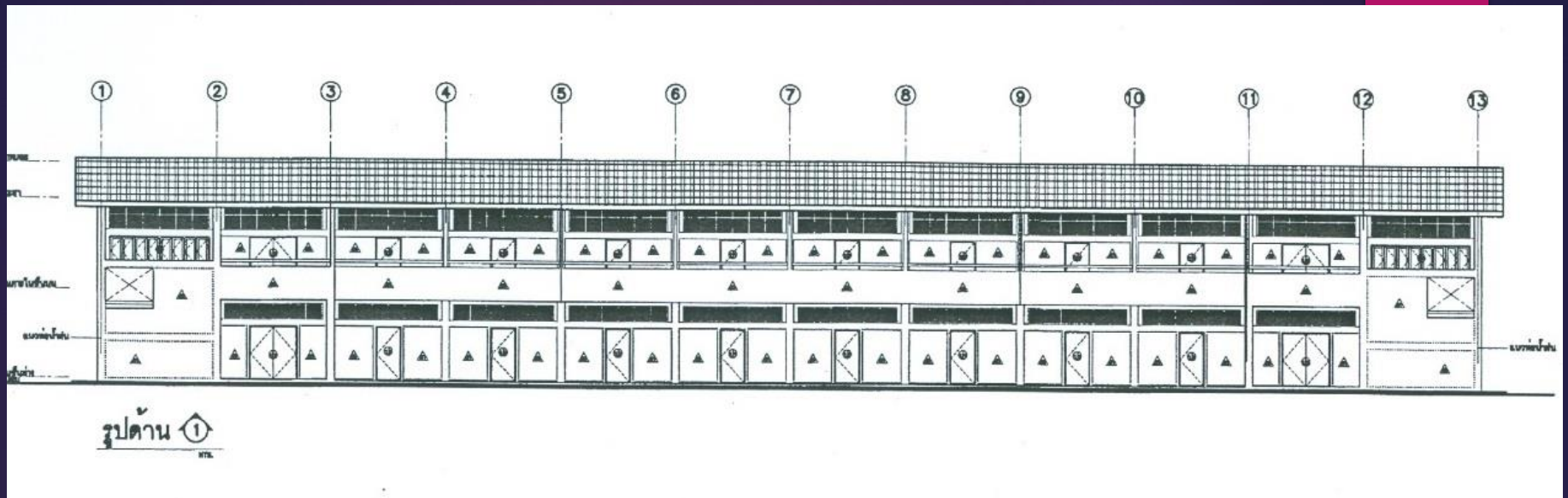


อาคารเรียน สปช. 105/29 ปรับปรุง อาคารเรียน 2 ชั้น 8 ห้องเรียน
(ชั้นล่าง 4 ห้อง ชั้นบน 4 ห้อง)

กรอบอาคาร 12.60 x 38.00 เมตร สูง 7.30 เมตร



อาคารเรียน สปช. 105/29 ปรับปรุง อาคารเรียน 2 ชั้น 10 ห้องเรียน
 (ชั้นล่าง 5 ห้อง ชั้นบน 5 ห้อง)
 กรอบอาคาร 12.60 x 47.00 เมตร สูง 7.30 เมตร

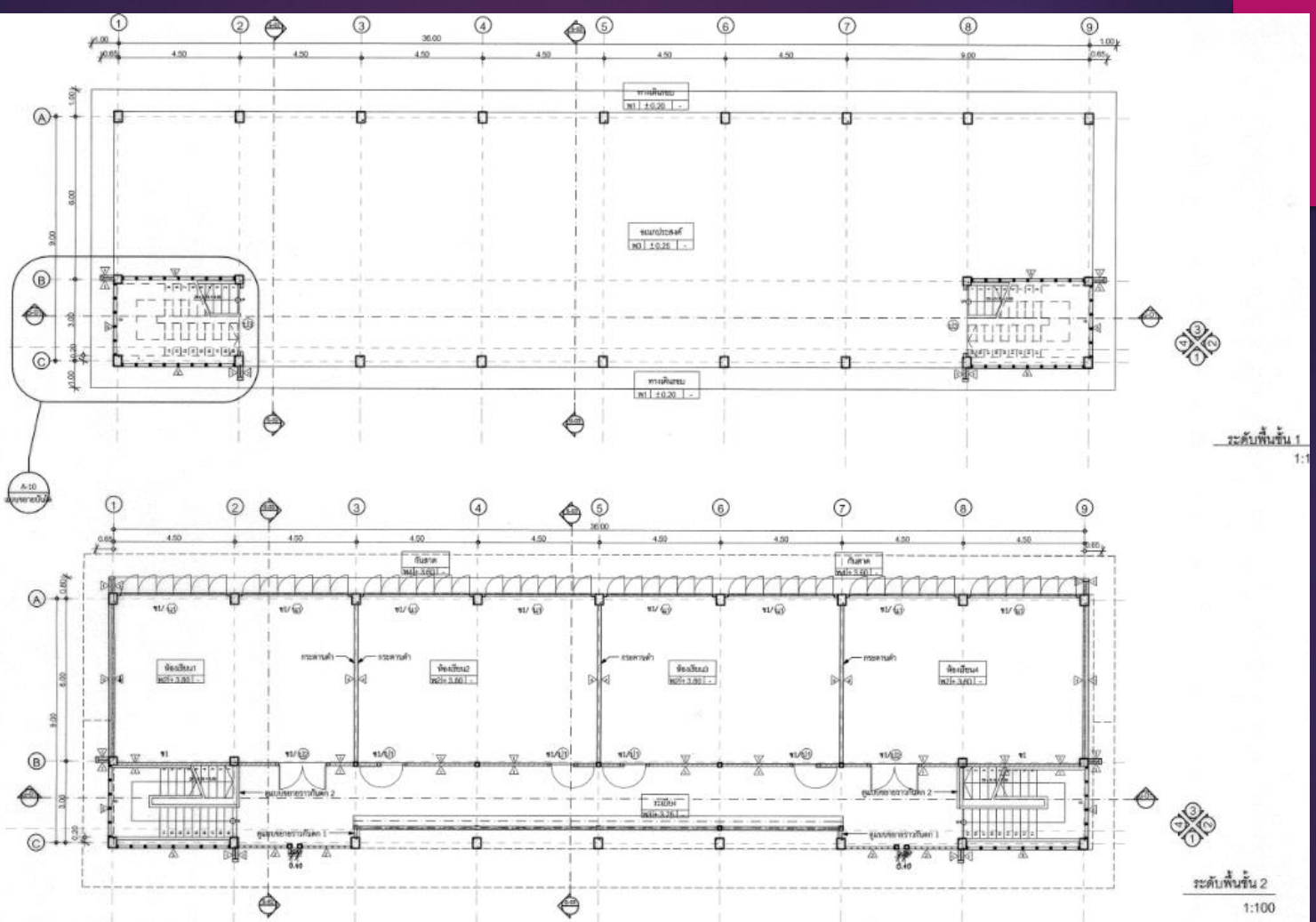


อาคารเรียน สปช. 105/29 ปรับปรุง อาคารเรียน 2 ชั้น 12 ห้องเรียน
 (ชั้นล่าง 6 ห้อง ชั้นบน 6 ห้อง)
 กรอบอาคาร 12.60 x 56.00 เมตร สูง 7.30 เมตร



อาคารเรียน 105 ล/58 (ข) ต้านแผ่นดินไหว 4 ห้องเรียน

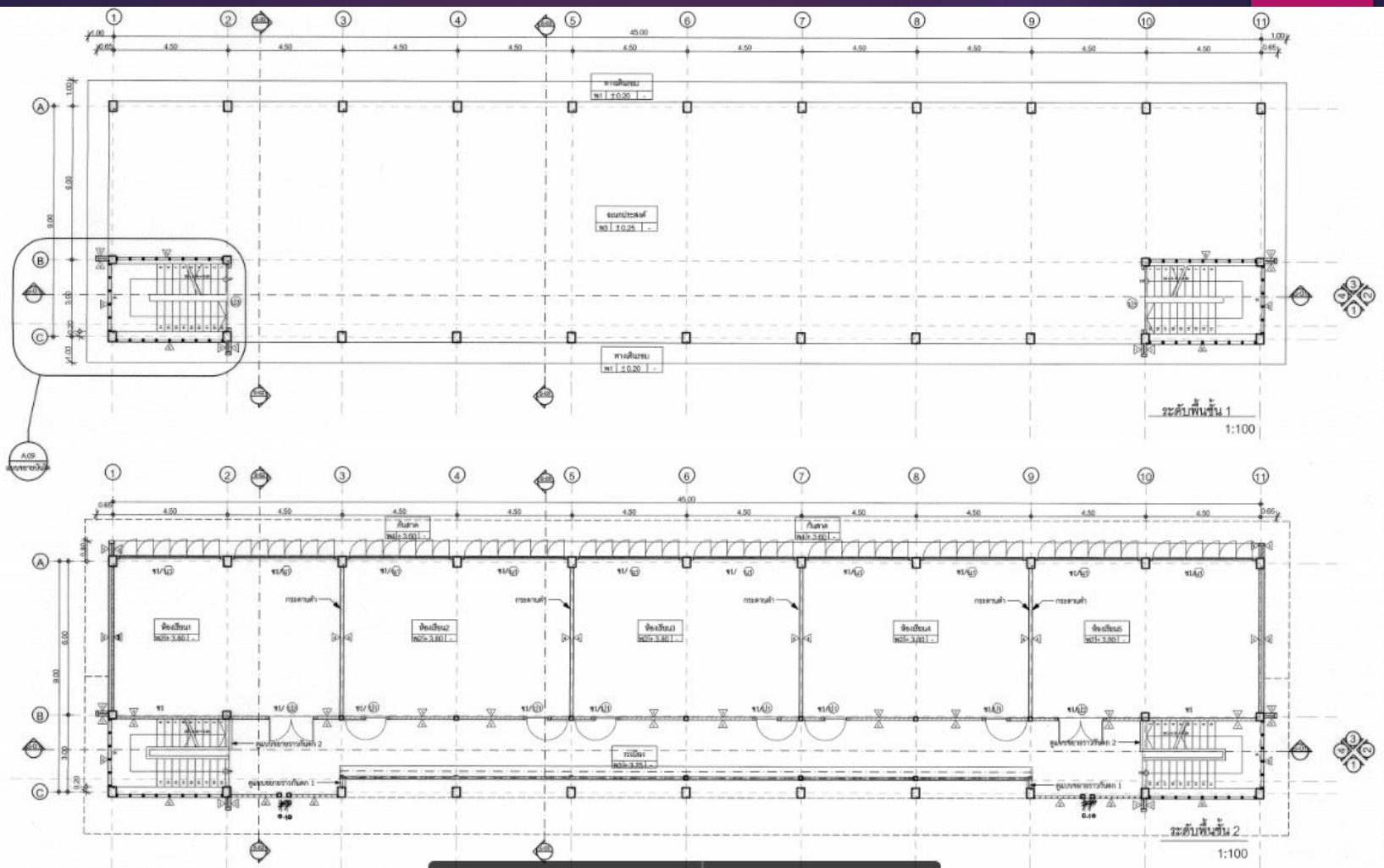
กรอบอาคาร 12.20 x 38.00 เมตร สูง 7.30 เมตร



อาคารเรียน 105 ล/58 (ข) ต้านแผ่นดินไหว 4 ห้องเรียน
 กรอบอาคาร 12.20 x 38.00 เมตร สูง 7.30 เมตร



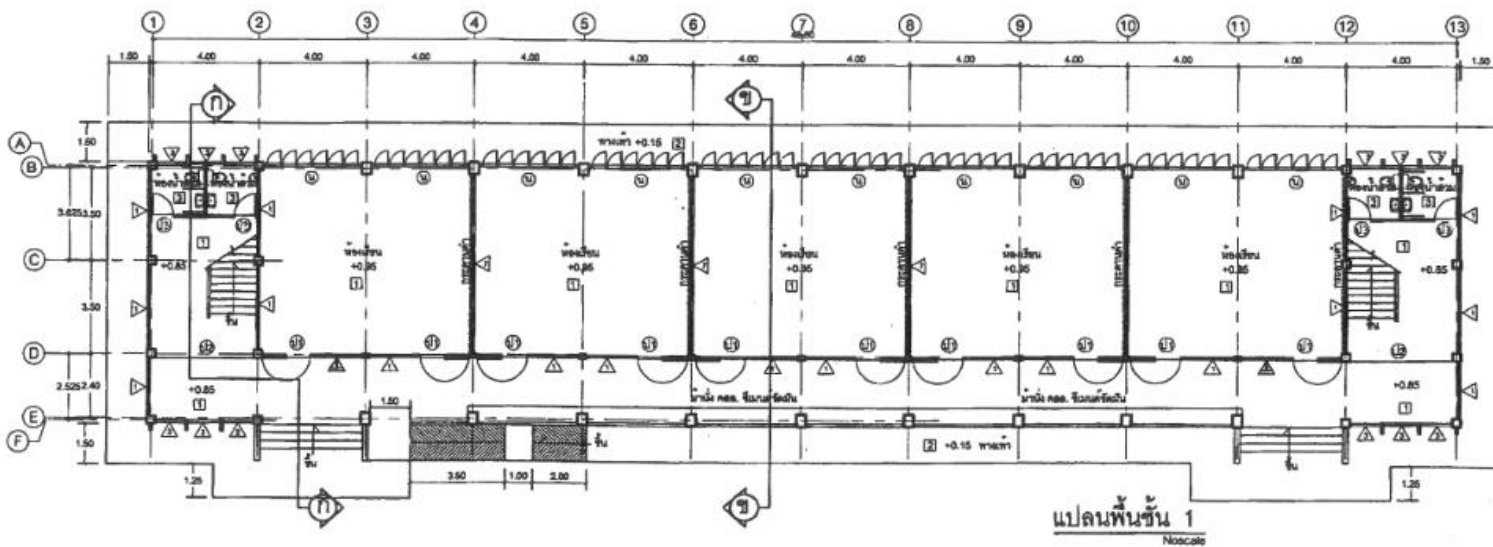
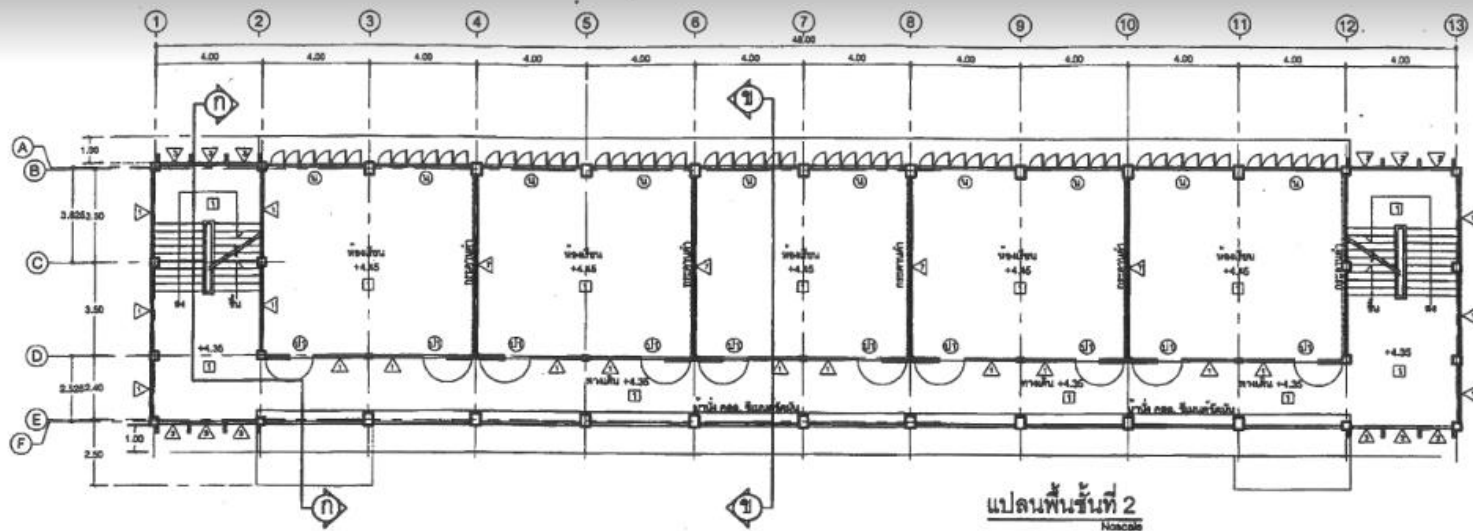
อาคารเรียน 105 ล/58 (ข) ต้านแผ่นดินไหว 5 ห้องเรียน
กรอบอาคาร 12.20 x 38.00 เมตร สูง 7.30 เมตร



อาคารเรียน 105 ล/58 (ข) ต้านแผ่นดินไหว 5 ห้องเรียน
 กรอบอาคาร 12.20 x 38.00 เมตร สูง 7.30 เมตร



อาคารเรียน สปช. 2/28 ปรับปรุง 3 ชั้น 15 ห้องเรียน
กรอบอาคาร 13.85 x 52.10 เมตร สูง 11.45 เมตร



อาคารเรียน สปช. 2/28 ปรับปรุง 3 ชั้น 15 ห้องเรียน

กรอบอาคาร 13.85 x 52.10 เมตร สูง 11.45 เมตร



อาคารเรียน สปช. 2/28 ปรับปรุง 3 ชั้น 12 ห้องเรียน

กรอบอาคาร 9.40x 40.00 เมตร สูง 11.45 เมตร



อาคารเรียน สปช. 2/28 ปรับปรุง 3 ชั้น 18 ห้องเรียน

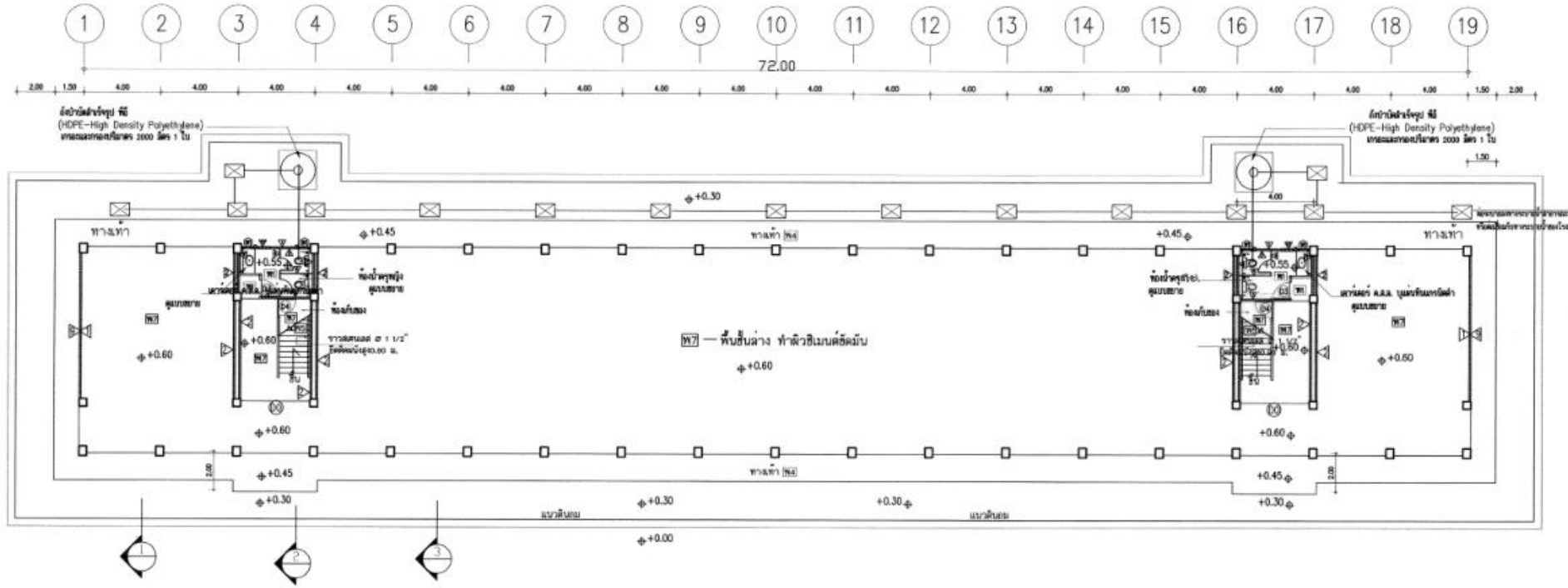
กรอบอาคาร 9.40x 56.00 เมตร สูง 11.45 เมตร



ภาพสงวนลิขสิทธิ์ ของสำนักงานคณะกรรมการการศึกษานพจนาน

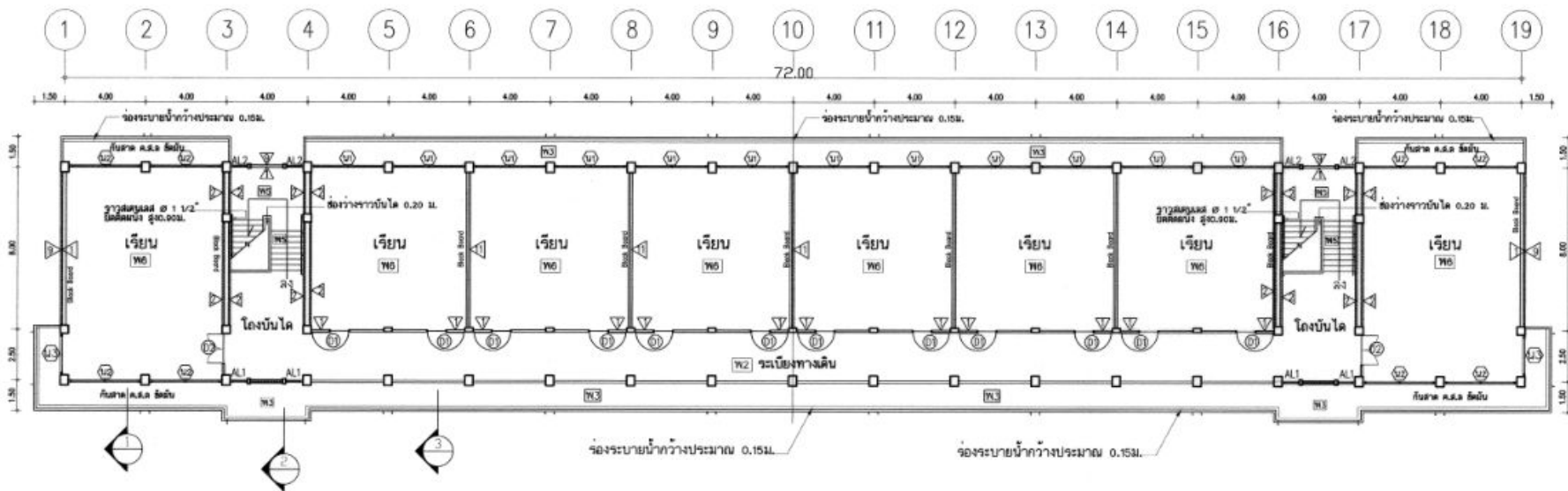
อาคารเรียน 108 ล./59-ก และ อาคารเรียน 108 ล./59-ข
(ในเขตแผ่นดินไหว)

ขนาดอาคาร 14.50 x 72.00 เมตร สูง 7.95 เมตร



แปลนชั้นล่าง 1:150

อาคารเรียน 108 ล./59-ก และ อาคารเรียน 108 ล./59-ข
 (ในเขตแผ่นดินไหว)
 ขนาดอาคาร 14.50 x 72.00 เมตร สูง 7.95 เมตร



แปลนชั้นที่ 2 1/150

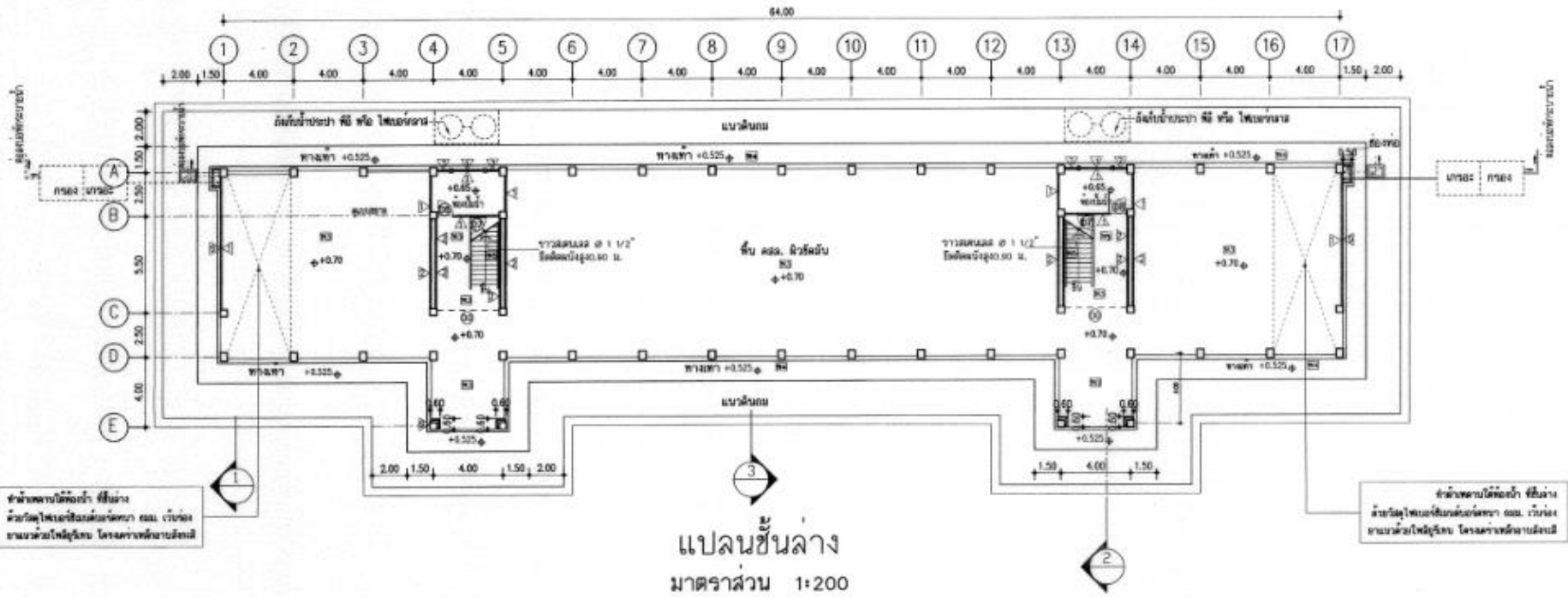
อาคารเรียน 108 ล./59-ก และ อาคารเรียน 108 ล./59-ข
(ในเขตแผ่นดินไหว)

ขนาดอาคาร 14.50 x 72.00 เมตร สูง 7.95 เมตร



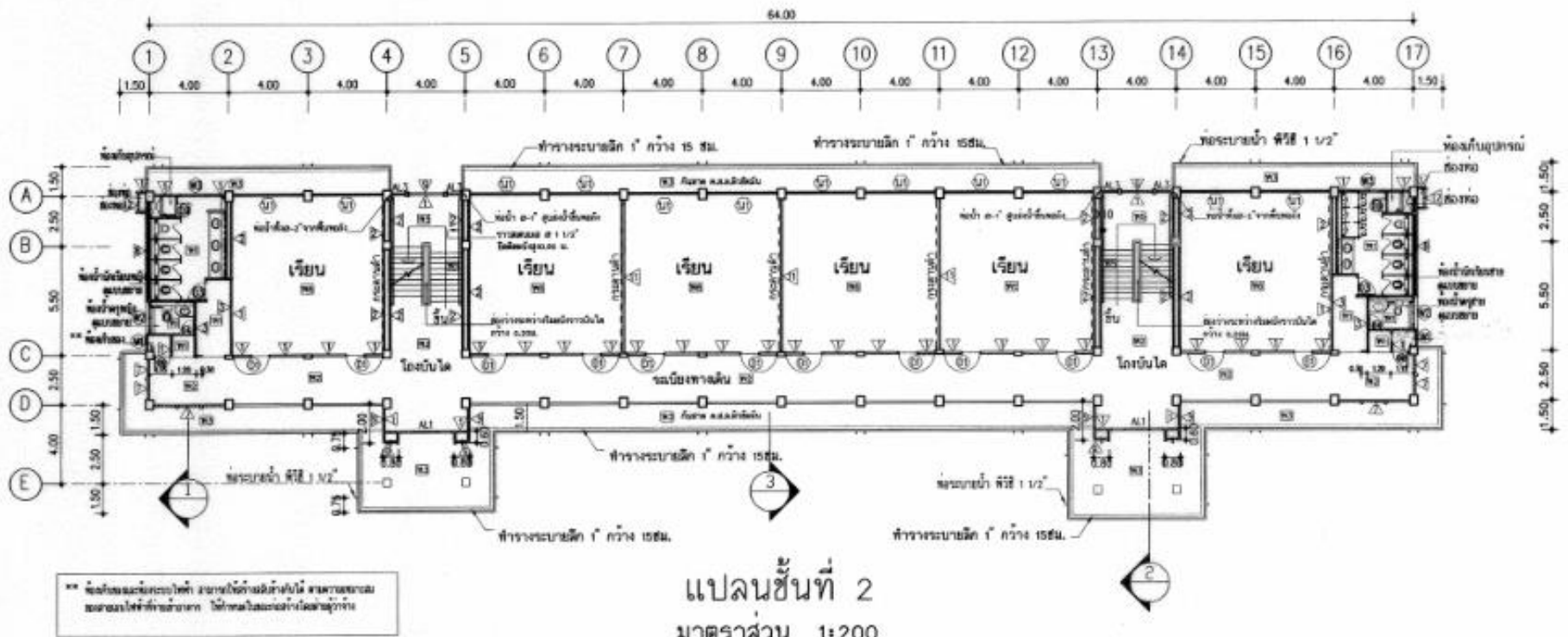
อาคารเรียน 212 ล./57-ก และ อาคารเรียน 212 ล./57-ข
สำหรับก่อสร้างในเขตแผ่นดินไหว

กรอบอาคาร 14.90 x 68.40 เมตร สูง 11.90 เมตร

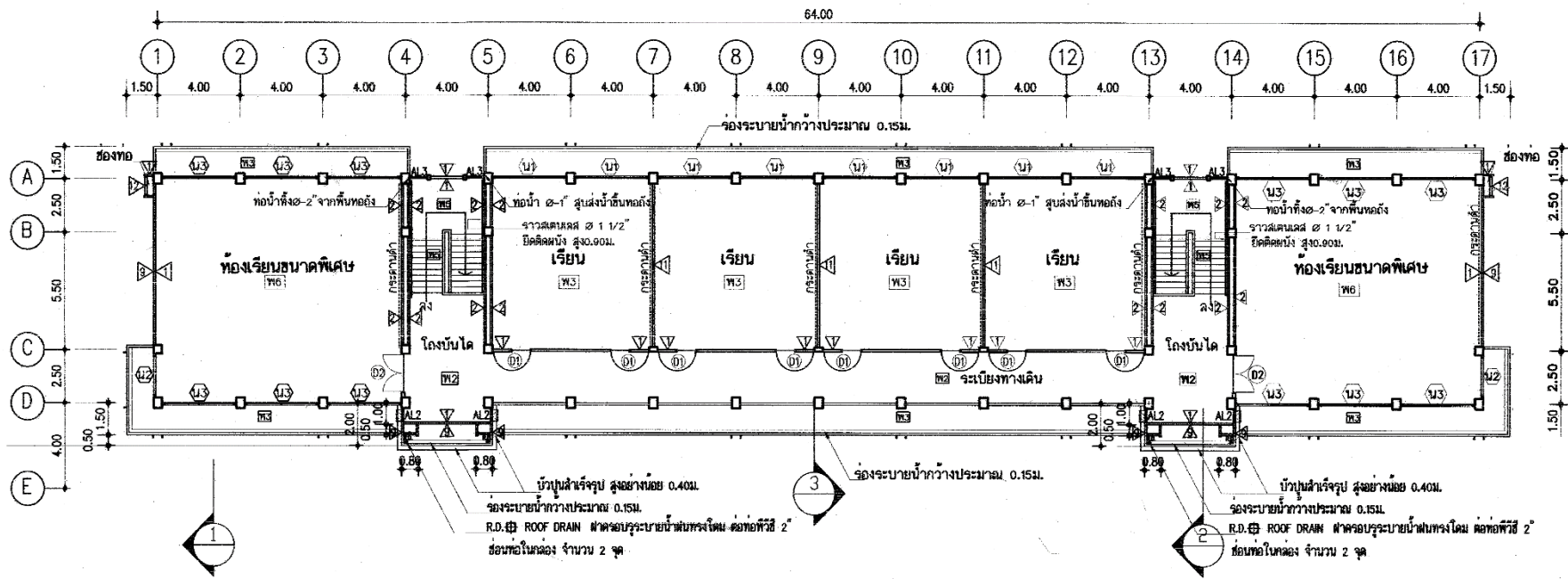


อาคารเรียน 212 ล./57-ก และ อาคารเรียน 212 ล./57-ข
 สำหรับก่อสร้างในเขตแผ่นดินไหว

กรอบอาคาร 14.90 x 68.40 เมตร สูง 11.90 เมตร



อาคารเรียน 212 ล./57-ก และ อาคารเรียน 212 ล./57-ข
 สำหรับก่อสร้างในเขตแผ่นดินไหว
 กรอบอาคาร 14.90 x 68.40 เมตร สูง 11.90 เมตร



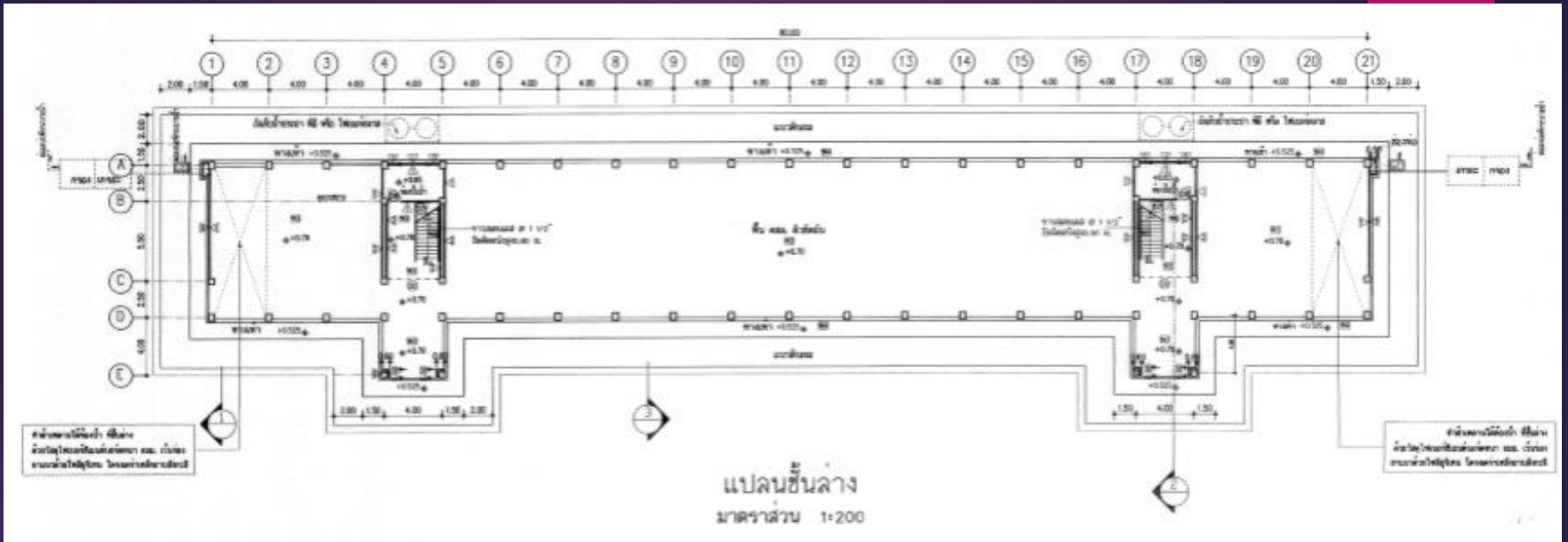
แปลนชั้นที่ 3
 มาตรฐาน 1:200

อาคารเรียน 212 ล./57-ก และ อาคารเรียน 212 ล./57-ข
 สำหรับก่อสร้างในเขตแผ่นดินไหว
 กรอบอาคาร 14.90 x 68.40 เมตร สูง 11.90 เมตร

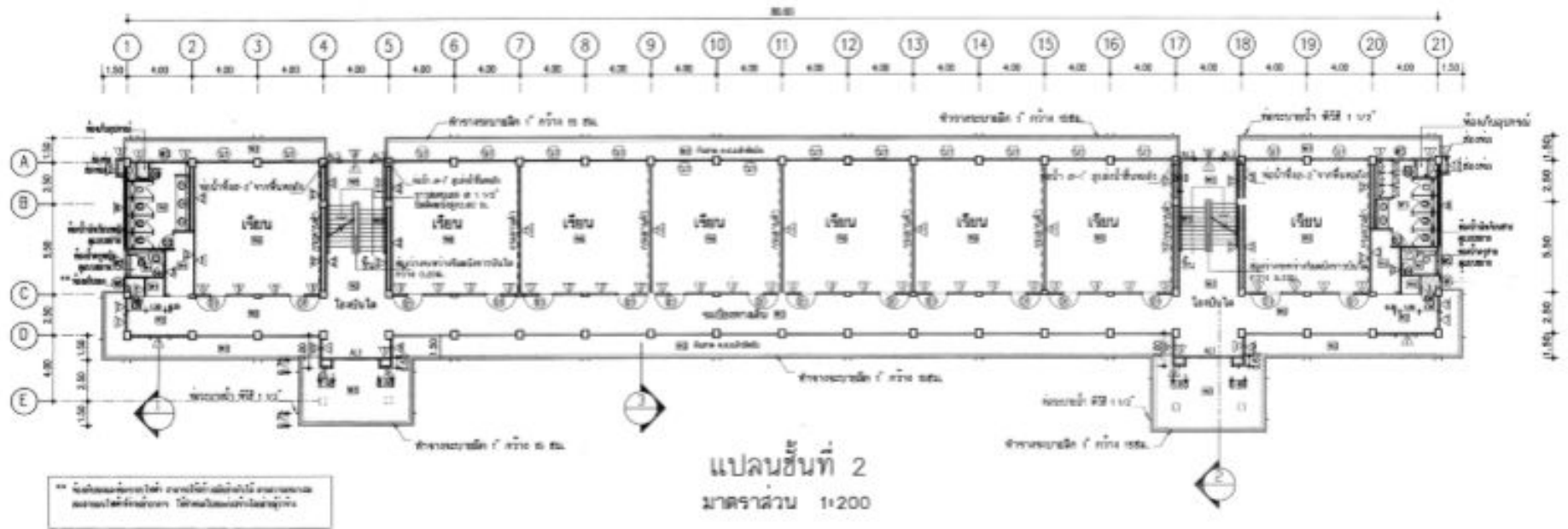


อาคารเรียน 216 ล./57-ก และ อาคารเรียน 216 ล./57-ข
สำหรับก่อสร้างในเขตแผ่นดินไหว

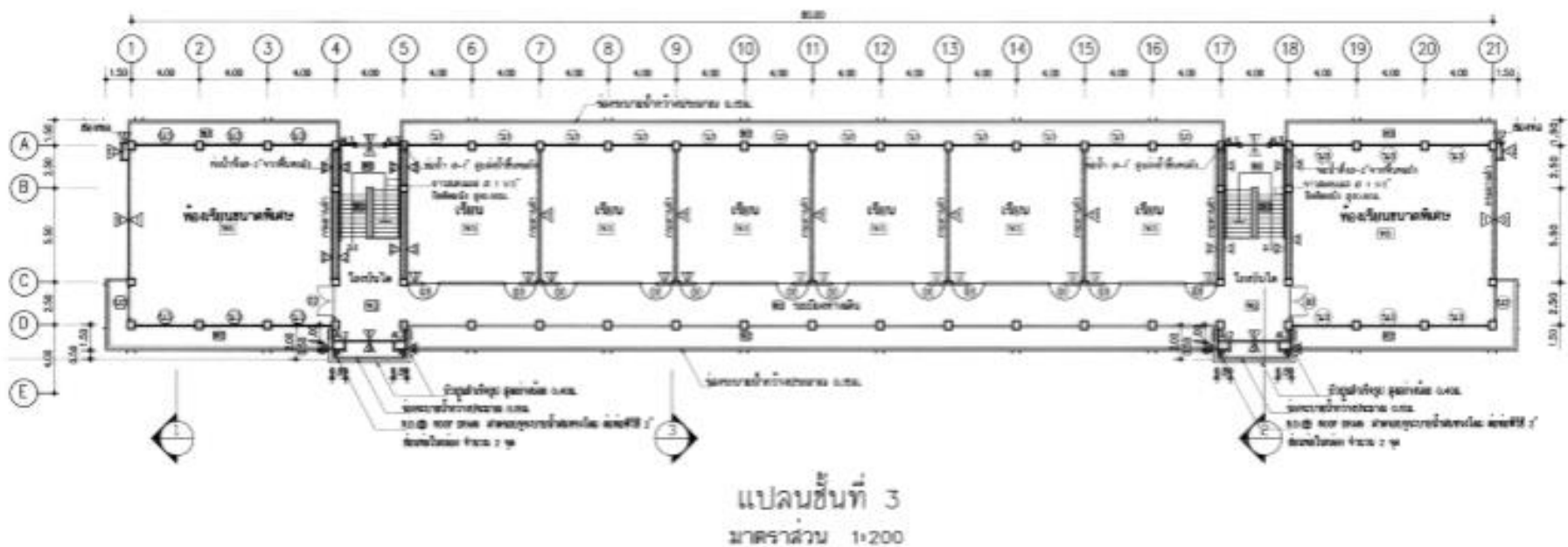
กรอบอาคาร 14.90 x 84.40 เมตร สูง 11.90 เมตร



อาคารเรียน 216 ล./57-ก และ อาคารเรียน 216 ล./57-ข
 สำหรับก่อสร้างในเขตแผ่นดินไหว
 กรอบอาคาร 14.90 x 84.40 เมตร สูง 11.90 เมตร



อาคารเรียน 216 ล./57-ก และ อาคารเรียน 216 ล./57-ข
 สำหรับก่อสร้างในเขตแผ่นดินไหว
 กรอบอาคาร 14.90 x 84.40 เมตร สูง 11.90 เมตร

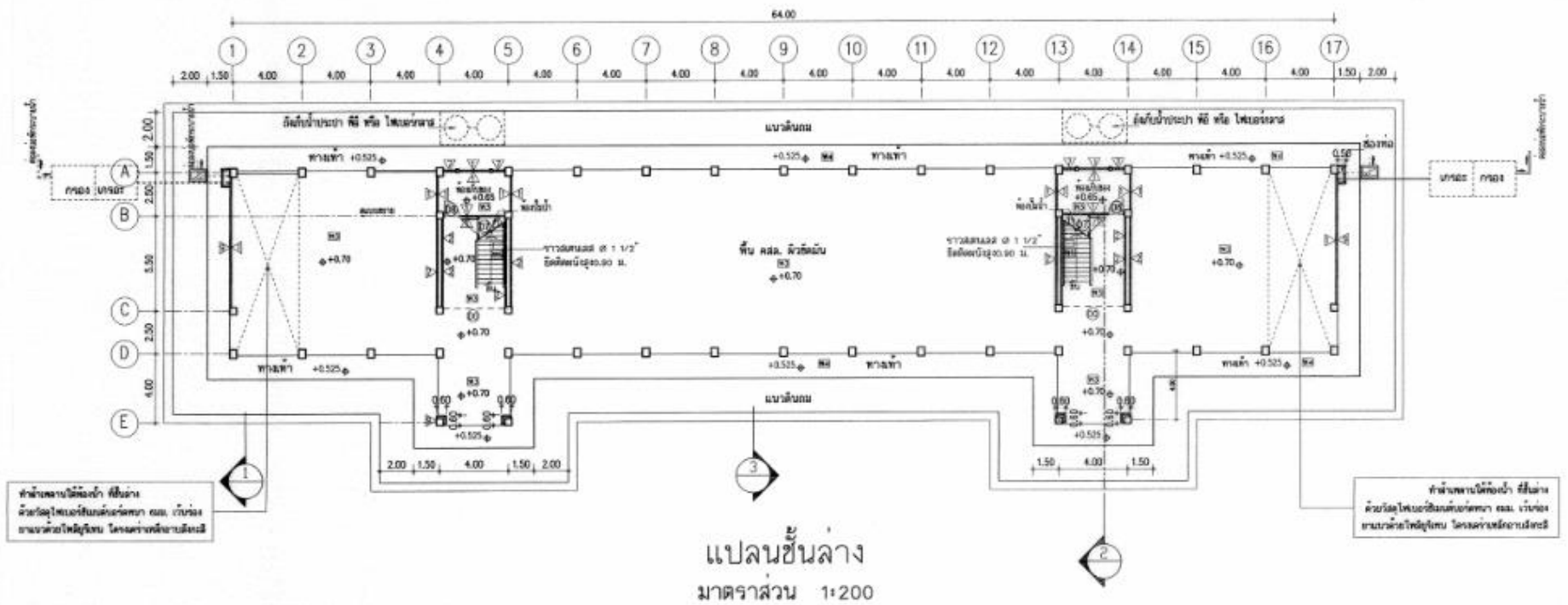


อาคารเรียน 216 ล./57-ก และ อาคารเรียน 216 ล./57-ข
สำหรับก่อสร้างในเขตแผ่นดินไหว
กรอบอาคาร 14.90 x 84.40 เมตร สูง 11.90 เมตร

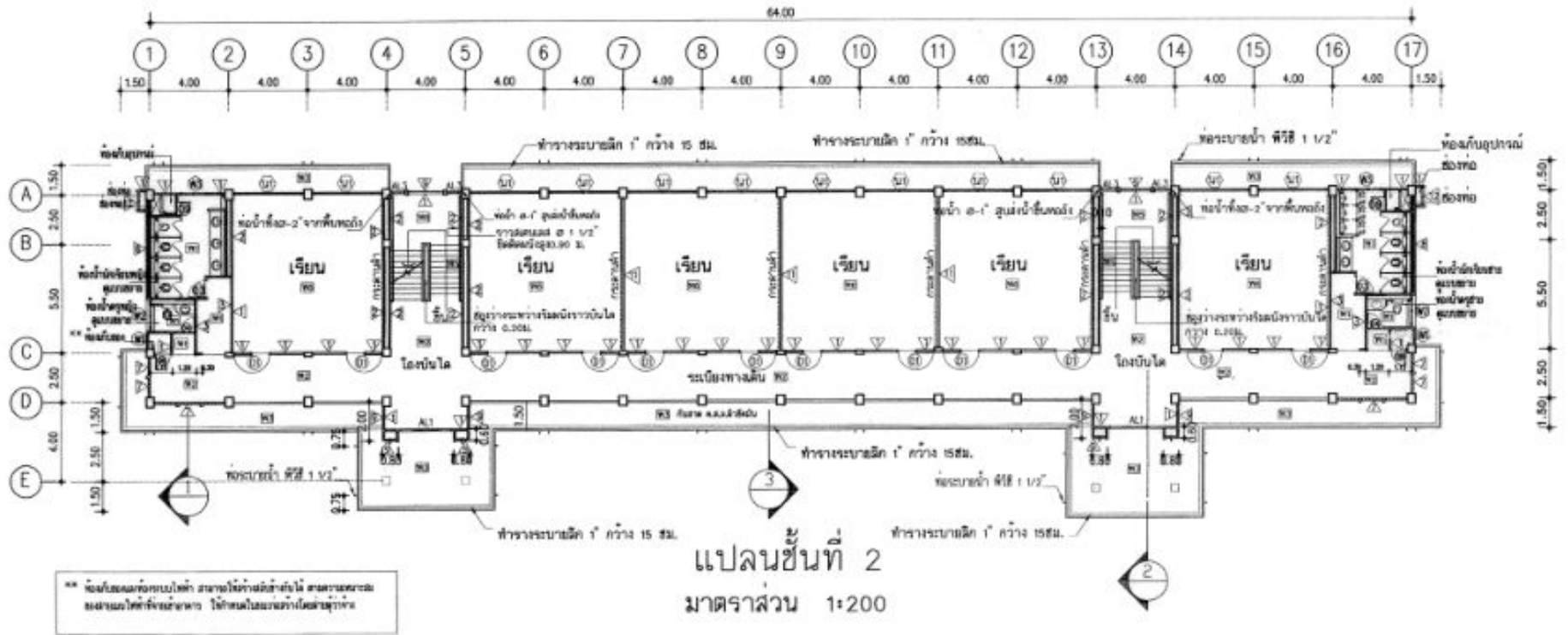


ภาพสงวนลิขสิทธิ์ ของสำนักงานคณะกรรมการการศึกษาขั้นพื้นฐาน

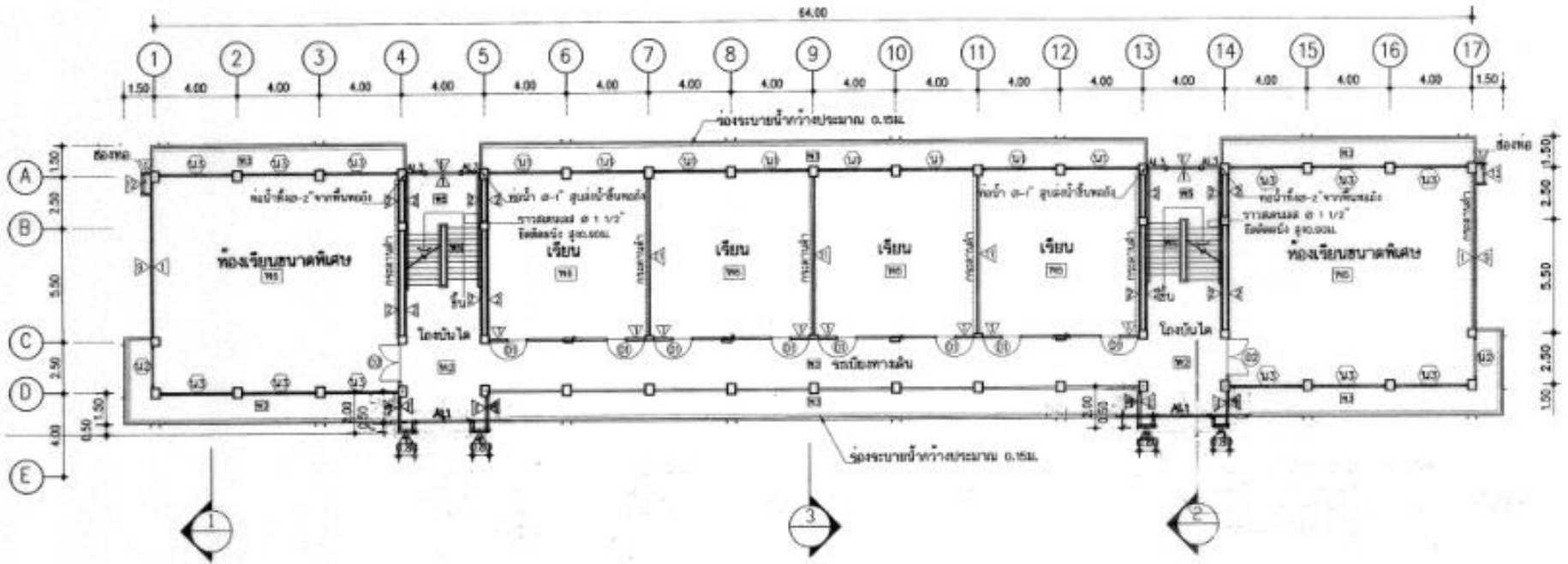
อาคารเรียน 318ล./55-ก นอกเขตแผ่นดินไหว
และ อาคารเรียน 318 ล./55-ข ในเขตแผ่นดินไหว
กรอบอาคาร 14.90 x 68.40 เมตร สูง 15.40 เมตร



อาคารเรียน 318ล./55-ก นอกเขตแผ่นดินไหว
และ อาคารเรียน 318 ล./55-ข ในเขตแผ่นดินไหว
กรอบอาคาร 14.90 x 68.40 เมตร สูง 15.40 เมตร

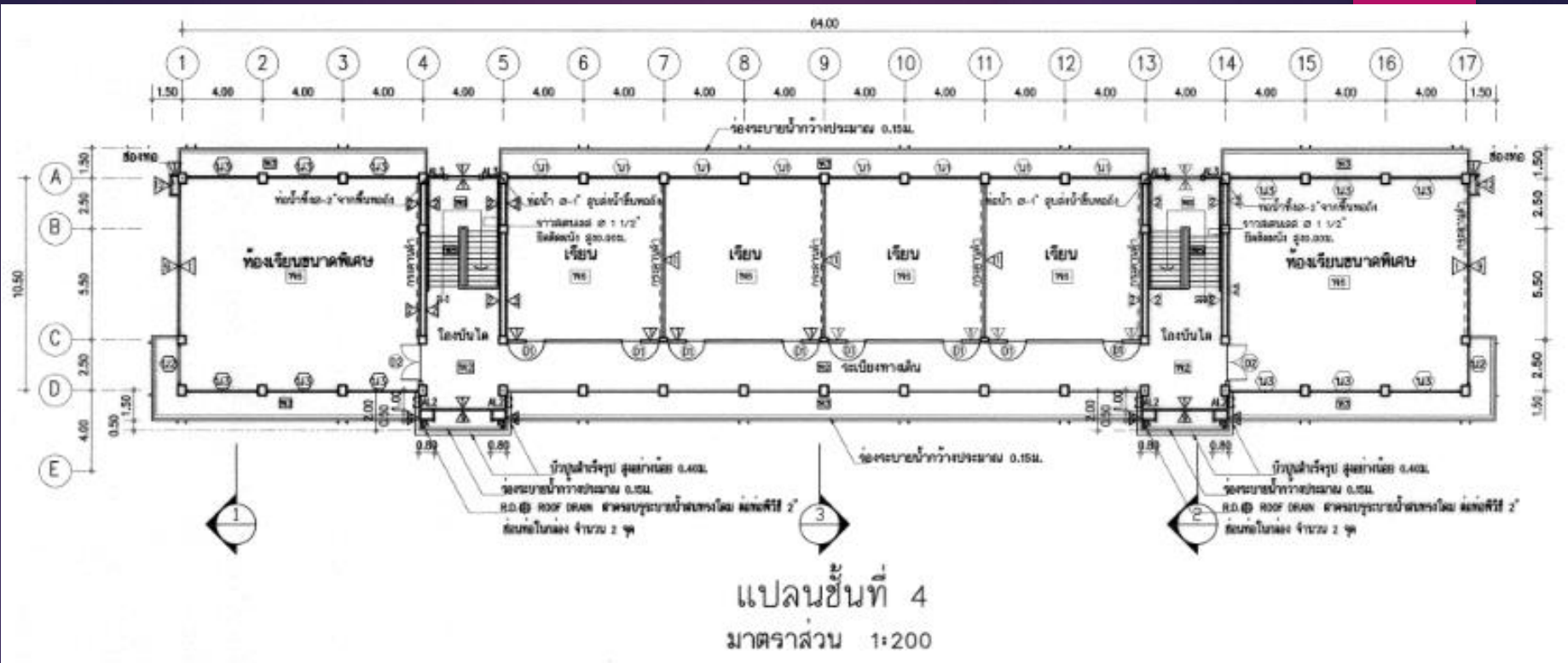


อาคารเรียน 318ล./55-ก นอกเขตแผ่นดินไหว
และ อาคารเรียน 318 ล./55-ข ในเขตแผ่นดินไหว
กรอบอาคาร 14.90 x 68.40 เมตร สูง 15.40 เมตร



แปลนชั้นที่ 3
 มาตรฐาน 1:200

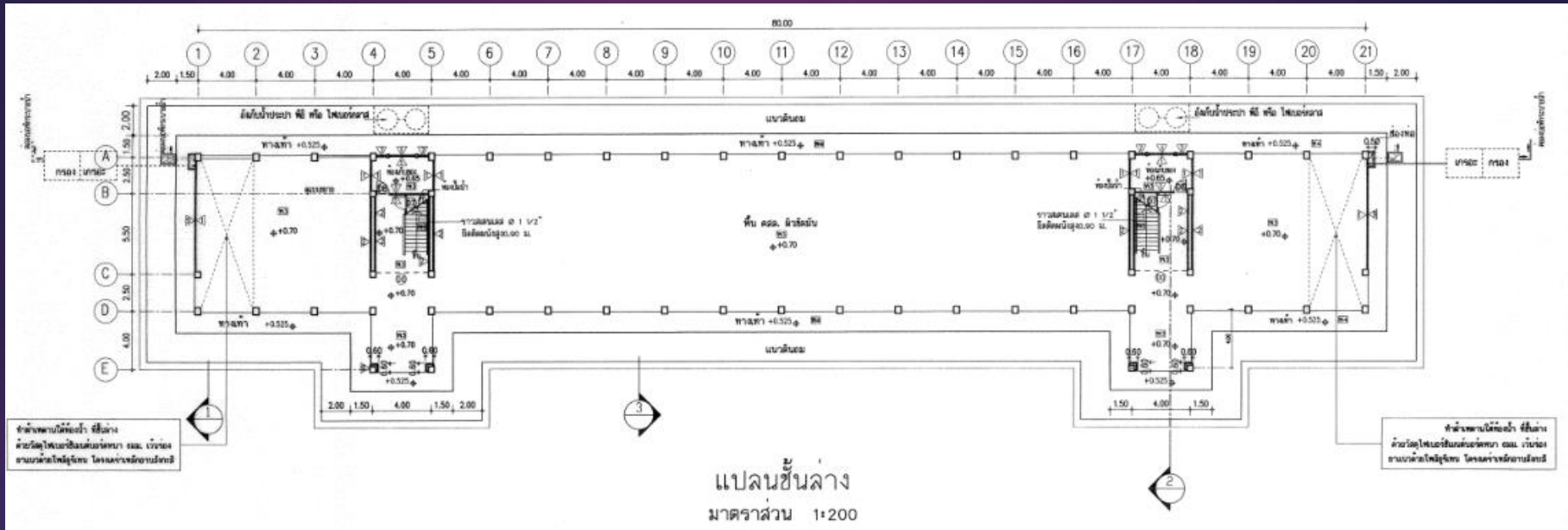
อาคารเรียน 318ล./55-ก นอกเขตแผ่นดินไหว
 และ อาคารเรียน 318 ล./55-ข ในเขตแผ่นดินไหว
 กรอบอาคาร 14.90 x 68.40 เมตร สูง 15.40 เมตร



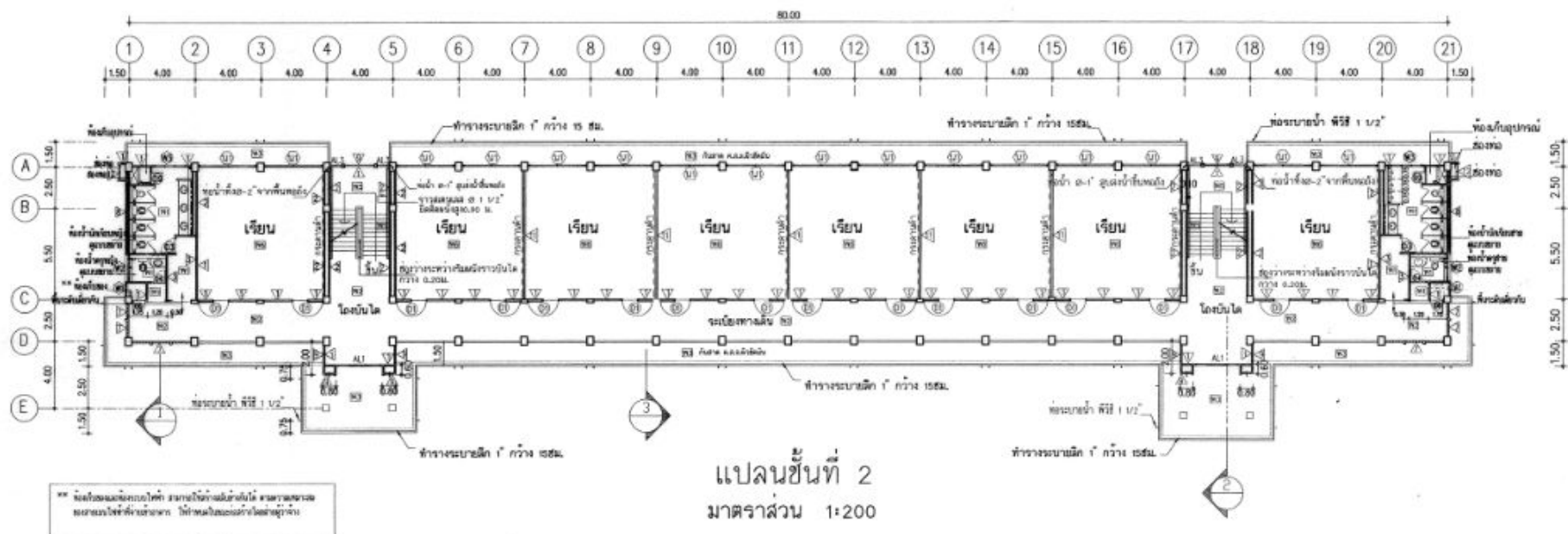
อาคารเรียน 318ล./55-ก นอกเขตแผ่นดินไหว
 และ อาคารเรียน 318 ล./55-ข ในเขตแผ่นดินไหว
 กรอบอาคาร 14.90 x 68.40 เมตร สูง 15.40 เมตร



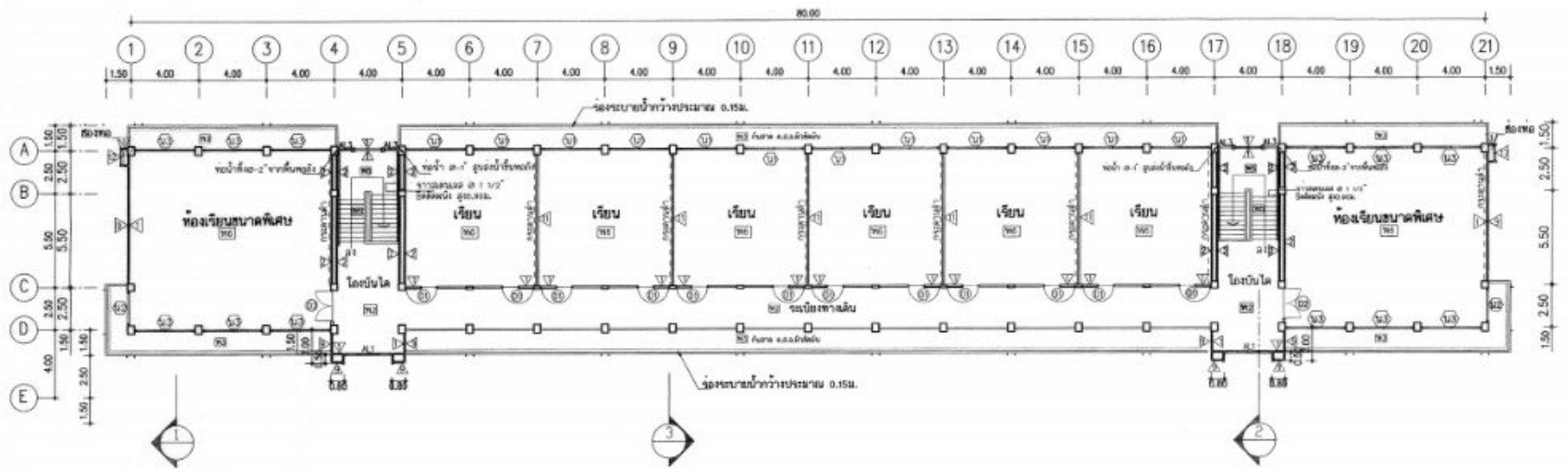
อาคารเรียน 324ล./55-ก นอกเขตแผ่นดินไหว
และ อาคารเรียน 324 ล./55-ข เขตแผ่นดินไหว
กรอบอาคาร 14.90 x 84.40 เมตร สูง 15.40 เมตร



อาคารเรียน 324ล./55-ก นอกเขตแผ่นดินไหว
 และ อาคารเรียน 324 ล./55-ข เขตแผ่นดินไหว
 กรอบอาคาร 14.90 x 84.40 เมตร สูง 15.40 เมตร

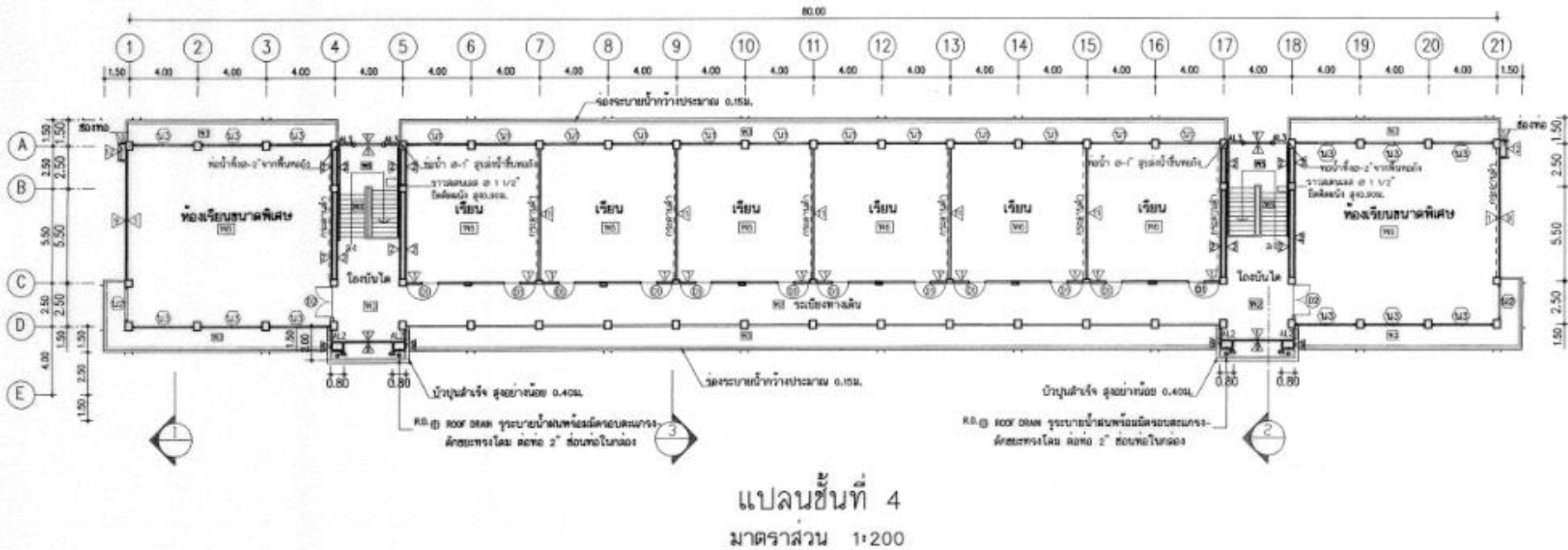


อาคารเรียน 324ล./55-ก นอกเขตแผ่นดินไหว
 และ อาคารเรียน 324 ล./55-ข เขตแผ่นดินไหว
 กรอบอาคาร 14.90 x 84.40 เมตร สูง 15.40 เมตร



แปลนชั้นที่ 3
 มาตรฐาน 1:200

อาคารเรียน 324ล./55-ก นอกเขตแผ่นดินไหว
 และ อาคารเรียน 324 ล./55-ข เขตแผ่นดินไหว
 กรอบอาคาร 14.90 x 84.40 เมตร สูง 15.40 เมตร



อาคารเรียน 324ล./55-ก เขตแผ่นดินไหว
 และ อาคารเรียน 324 ล./55-ข เขตแผ่นดินไหว
 กรอบอาคาร 14.90 x 84.40 เมตร สูง 15.40 เมตร



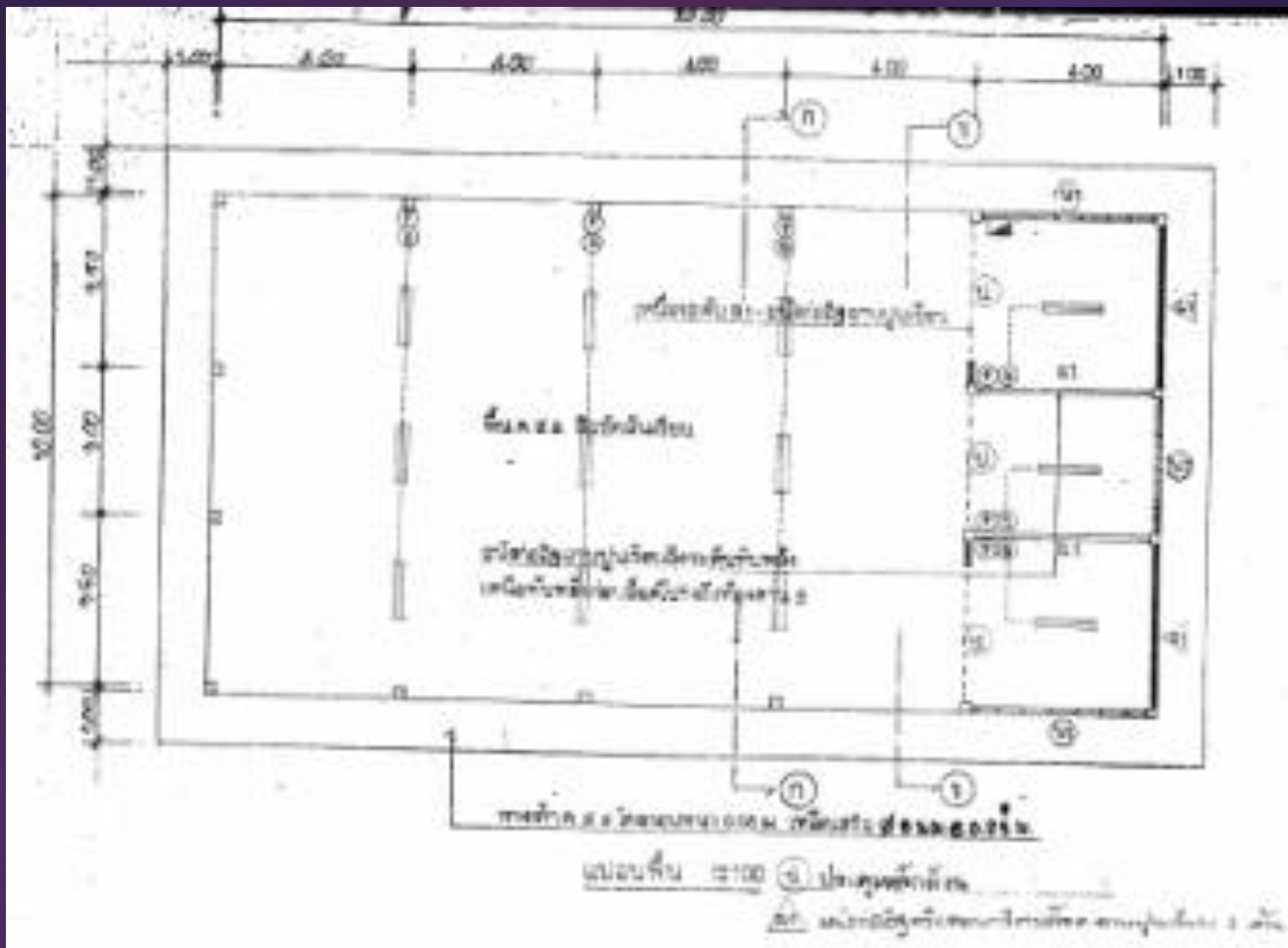
อาคารอเนกประสงค์ โรงอาหาร หอประชุม ห้องสมุด

กลุ่มออกแบบและก่อสร้าง สำนักงานคณะกรรมการการศึกษาขั้นพื้นฐาน



สปช. 201/26

กรอบอาคาร 14.00 x 22.00 เมตร สูง 3.70 เมตร



สปช. 201/26

กรอบอาคาร


14.00 x 22.00 เมตร สูง 3.70 เมตร



สปช. 202/26

กรอบอาคาร

13.20 x 14.00 เมตร สูง 3.70 เมตร



สปช. 202/26

กรอบอาคาร

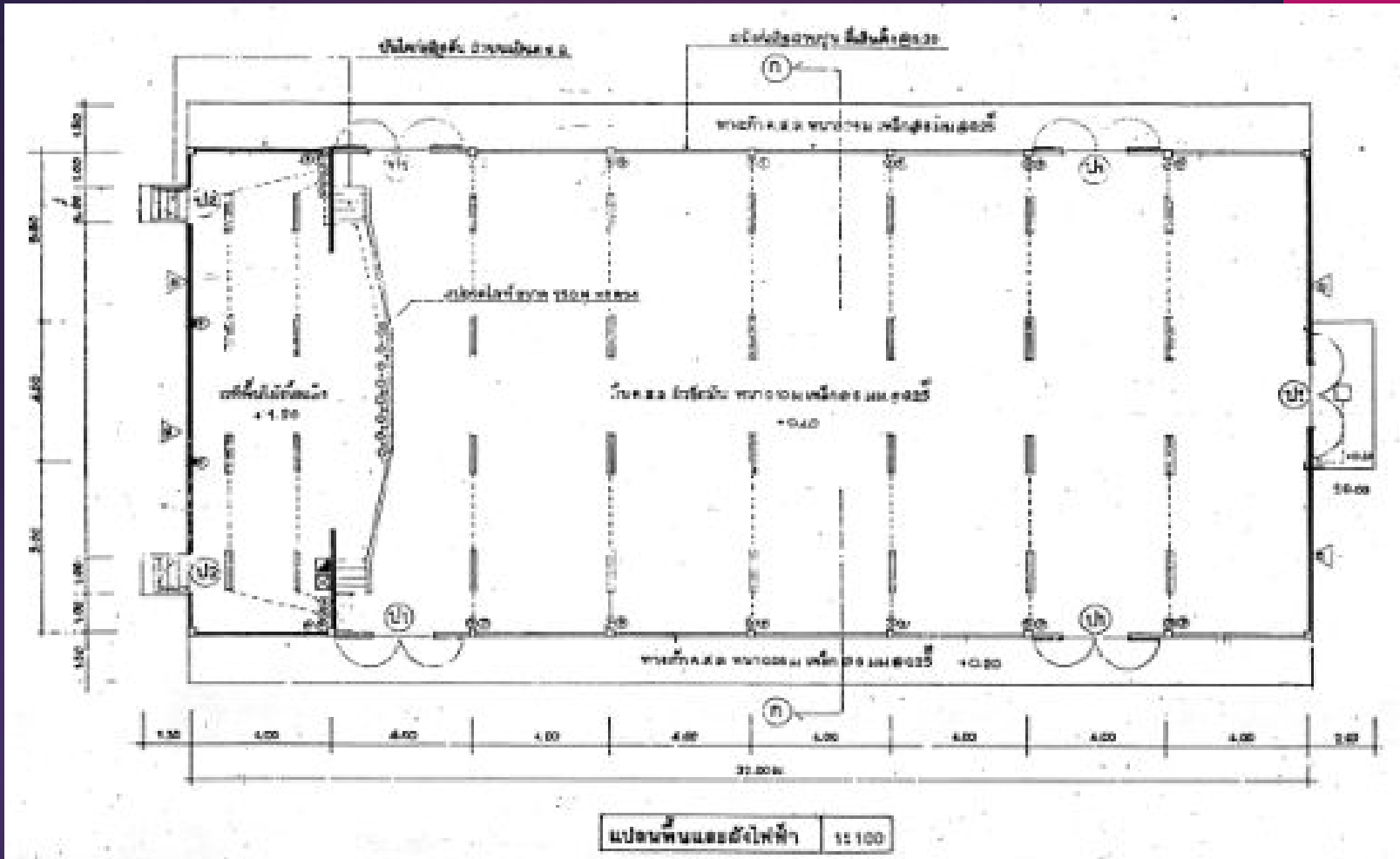
13.20 x 14.00 เมตร สูง 3.70 เมตร



สปช. 205/26

กรอบอาคาร

17.00 x 36.00 เมตร สูง 4.90 เมตร



สปช. 205/26

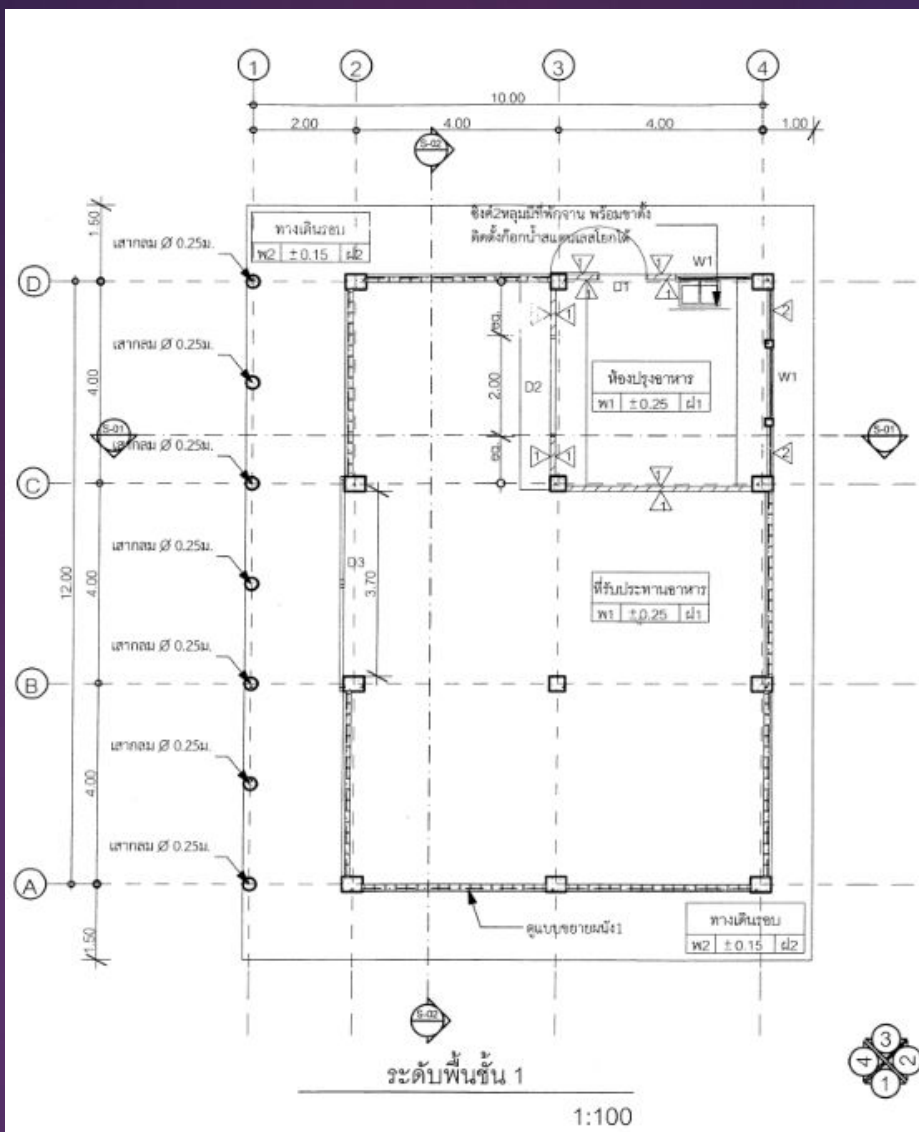
กรอบอาคาร

17.00 x 36.00 เมตร สูง 4.90 เมตร



โรงอาหาร 84 ที่นั่ง

กรอบอาคาร 12.70 x 14.00 เมตร สูง 4.55 เมตร



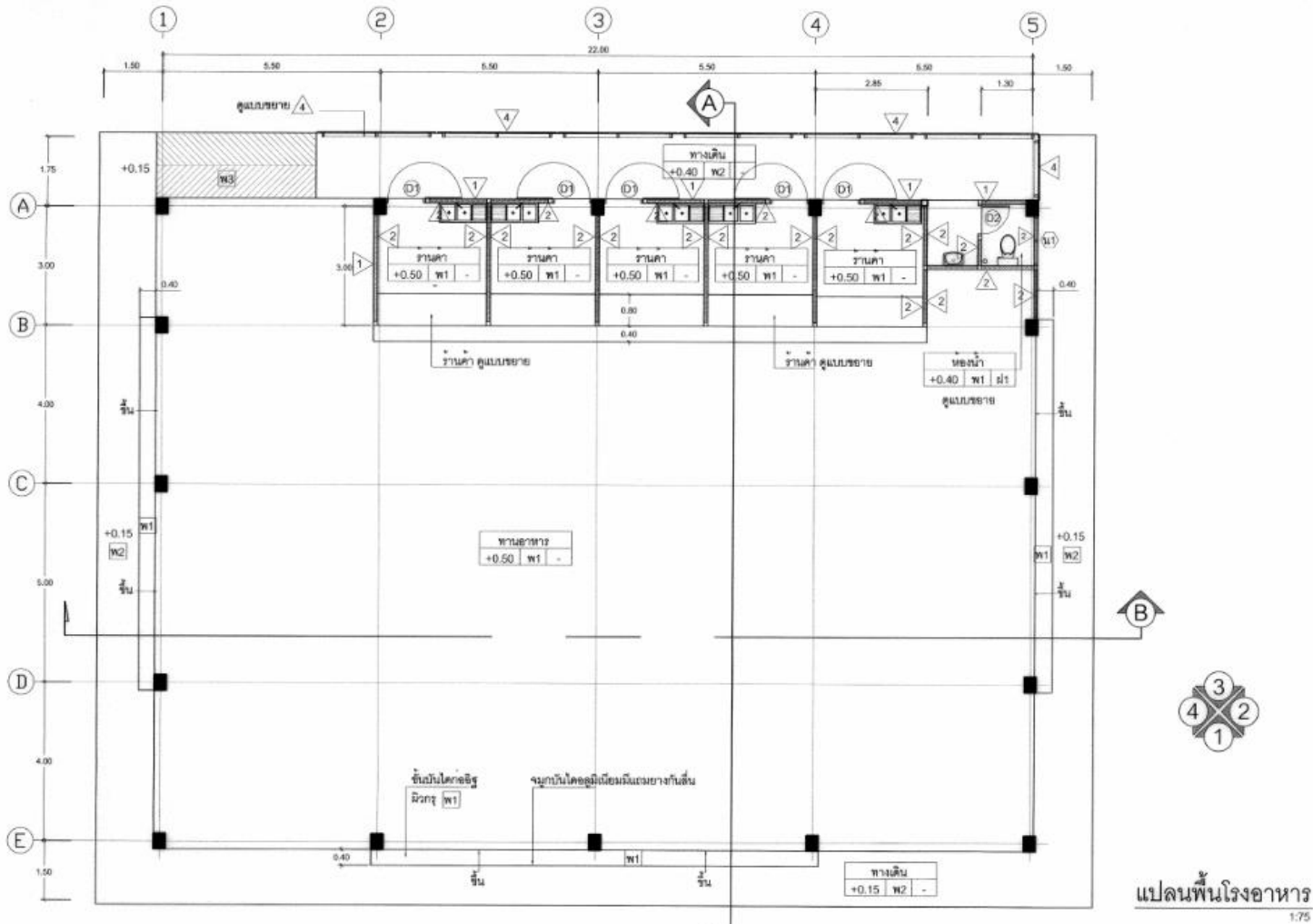
ร้านอาหาร 84 ที่นั่ง

กรอบอาคาร 12.70 x 14.00 เมตร สูง 4.55 เมตร



โรงอาหารขนาดเล็ก 260 ที่นั่ง

กรอบอาคาร 19.00 x 24.00 เมตร สูง 6.30 เมตร



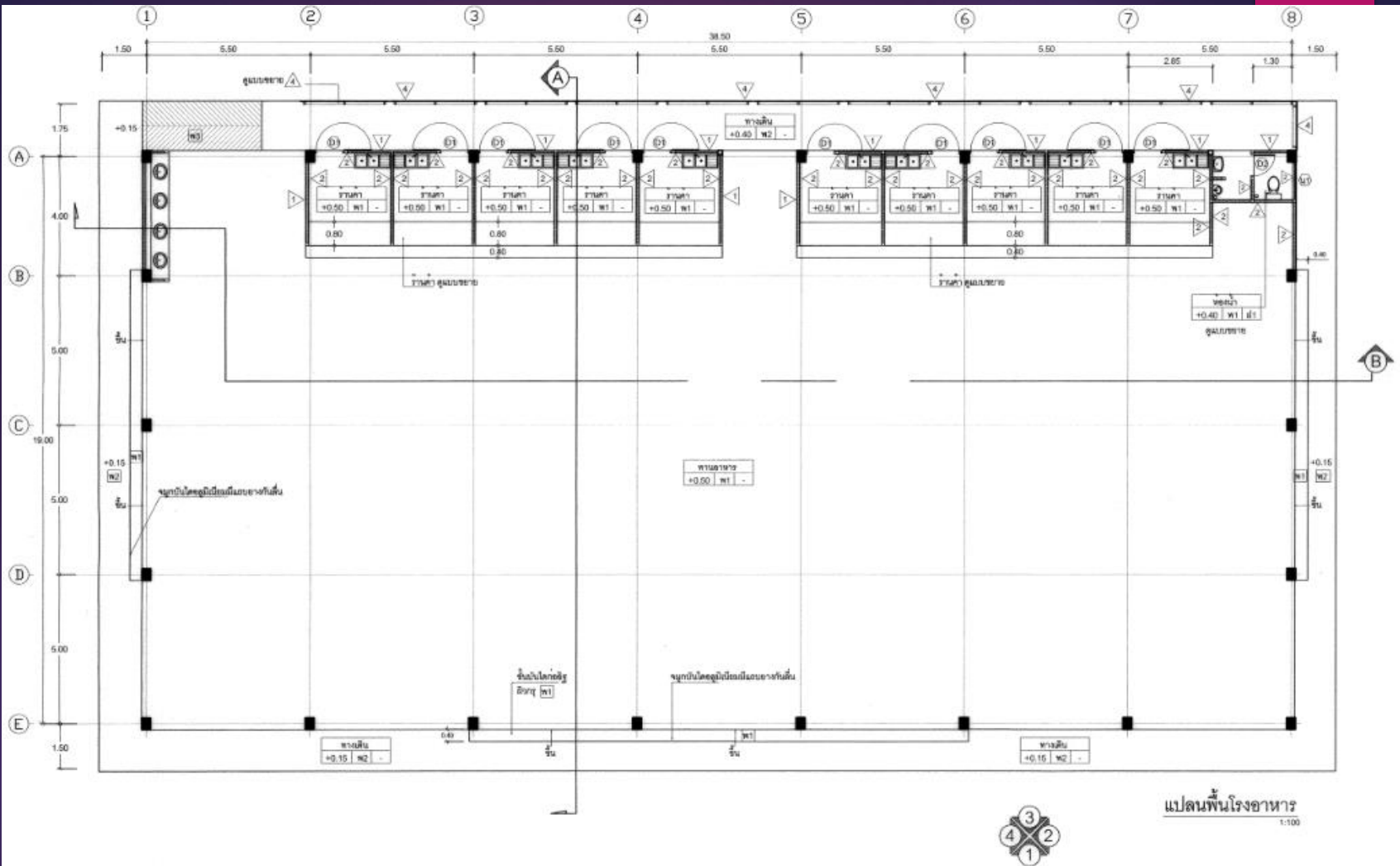
ร้านอาหารขนาดเล็ก 260 ที่นั่ง

กรอบอาคาร 19.00 x 24.00 เมตร สูง 6.30 เมตร



โรงอาหารขนาดกลาง 500 ที่นั่ง

ขนาดอาคาร 22.00 x 40.50 เมตร สูง 6.30 เมตร

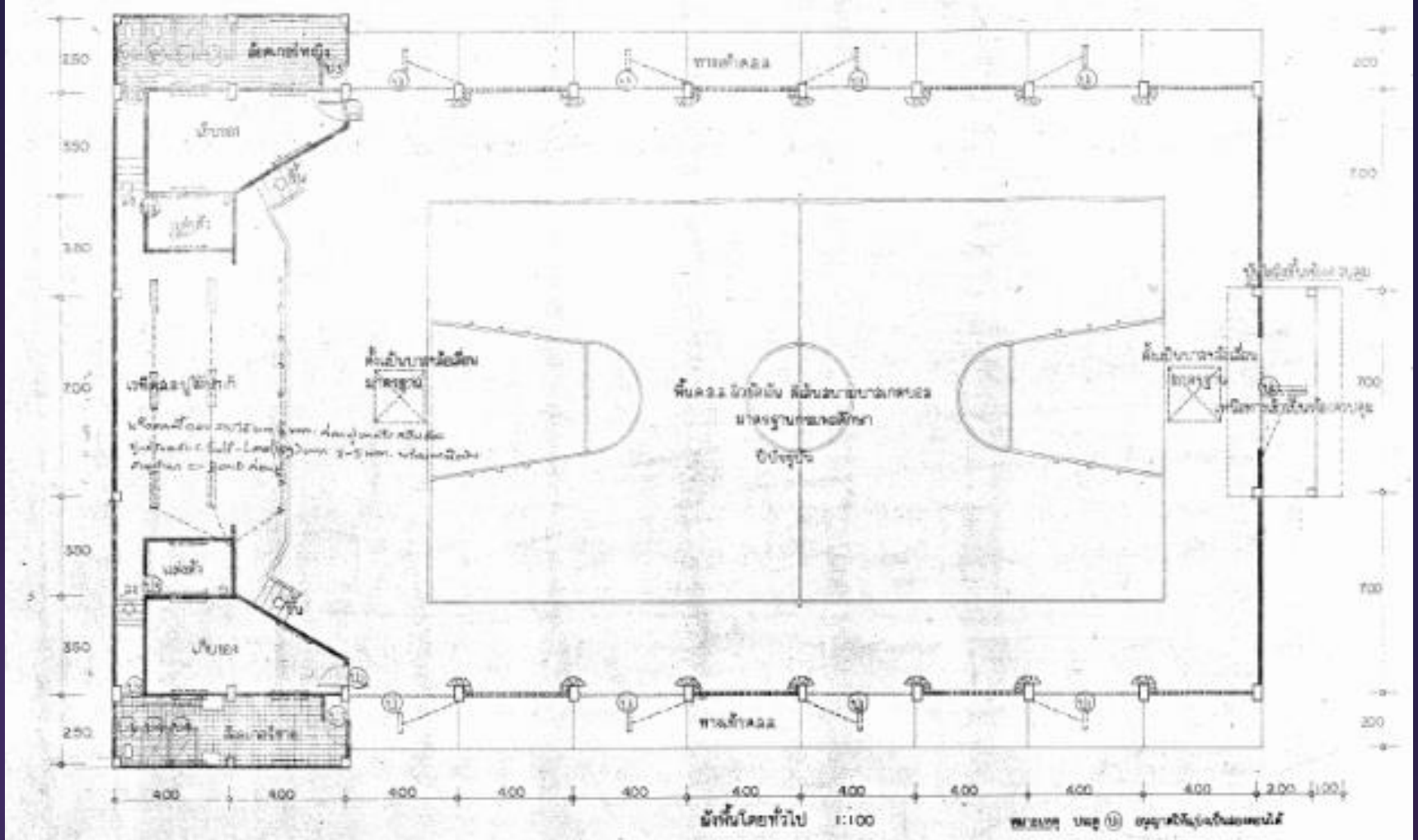


ร้านอาหารขนาดกลาง 500 ที่นั่ง
 กรอบอาคาร 22.00 x 40.50 เมตร สูง 6.30 เมตร



อาคารหอประชุม 100/27

กรอบอาคาร 26.00 x 43.00 เมตร สูง 11.45 เมตร



อาคารหอประชุม 100/27

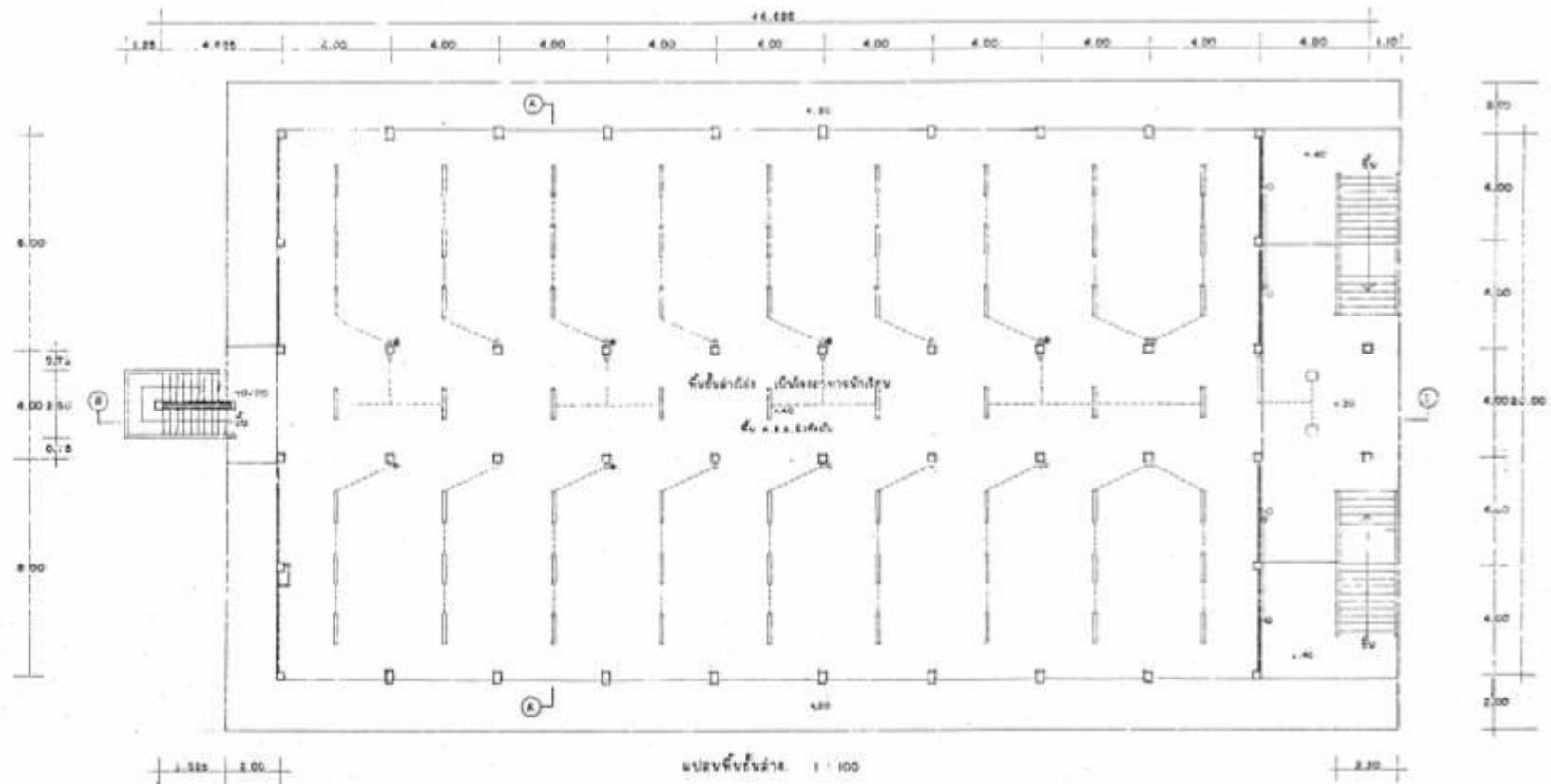
กรอบอาคาร

26.00 x 43.00 เมตร สูง 11.45 เมตร



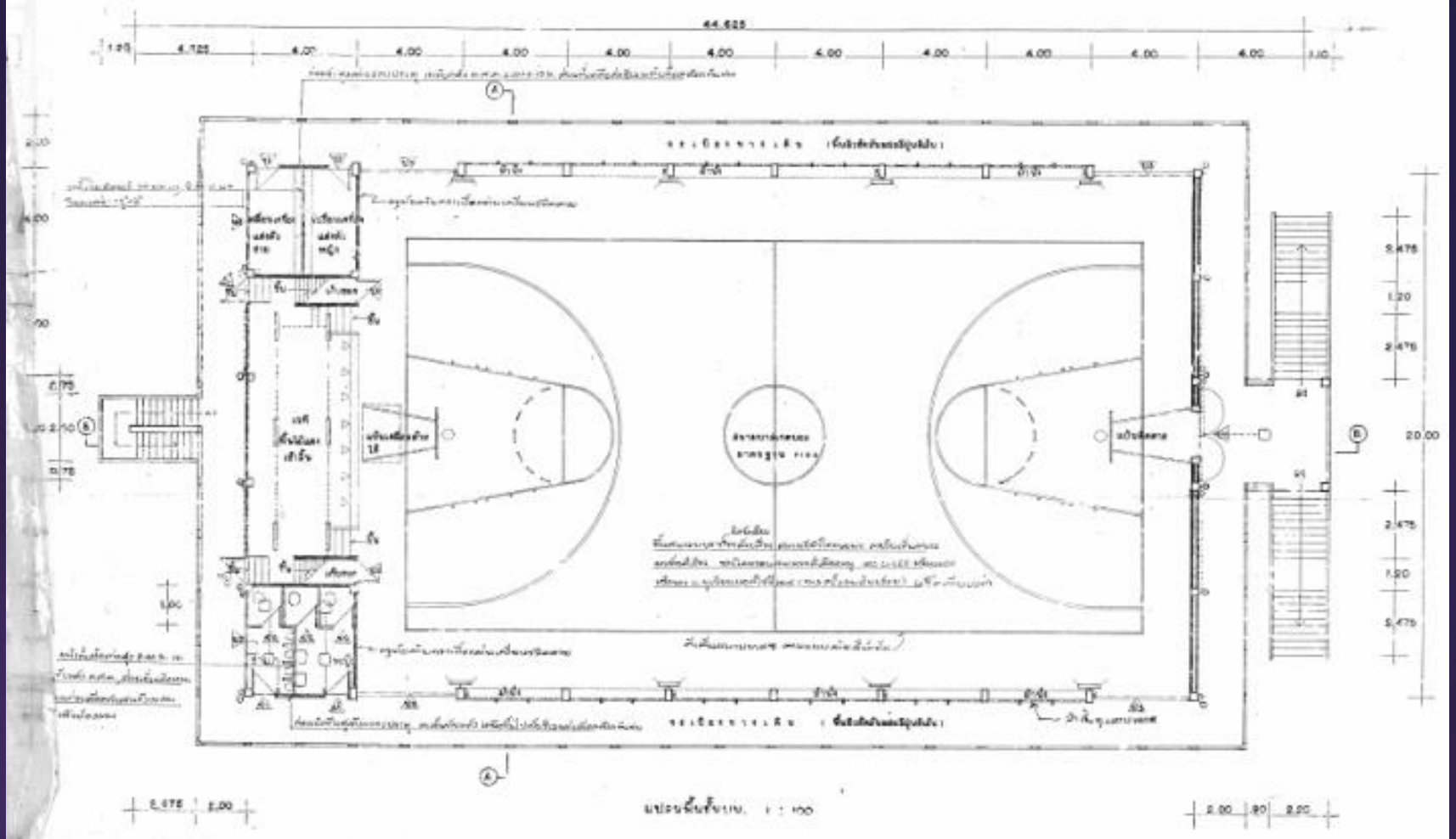
โรงอาหาร แบบ 101 ล./27 (พิเศษ)
(ปรับปรุงชั้นบนเป็นโรงพลศึกษา)

กรอบอาคาร 24.00 x 47.00 เมตร สูง 12.75 เมตร



โรงอาหาร แบบ 101 ล./27 (พิเศษ)
 (ปรับปรุงชั้นบนเป็นโรงพลศึกษา)

กรอบอาคาร 24.00 x 47.00 เมตร สูง 12.75 เมตร



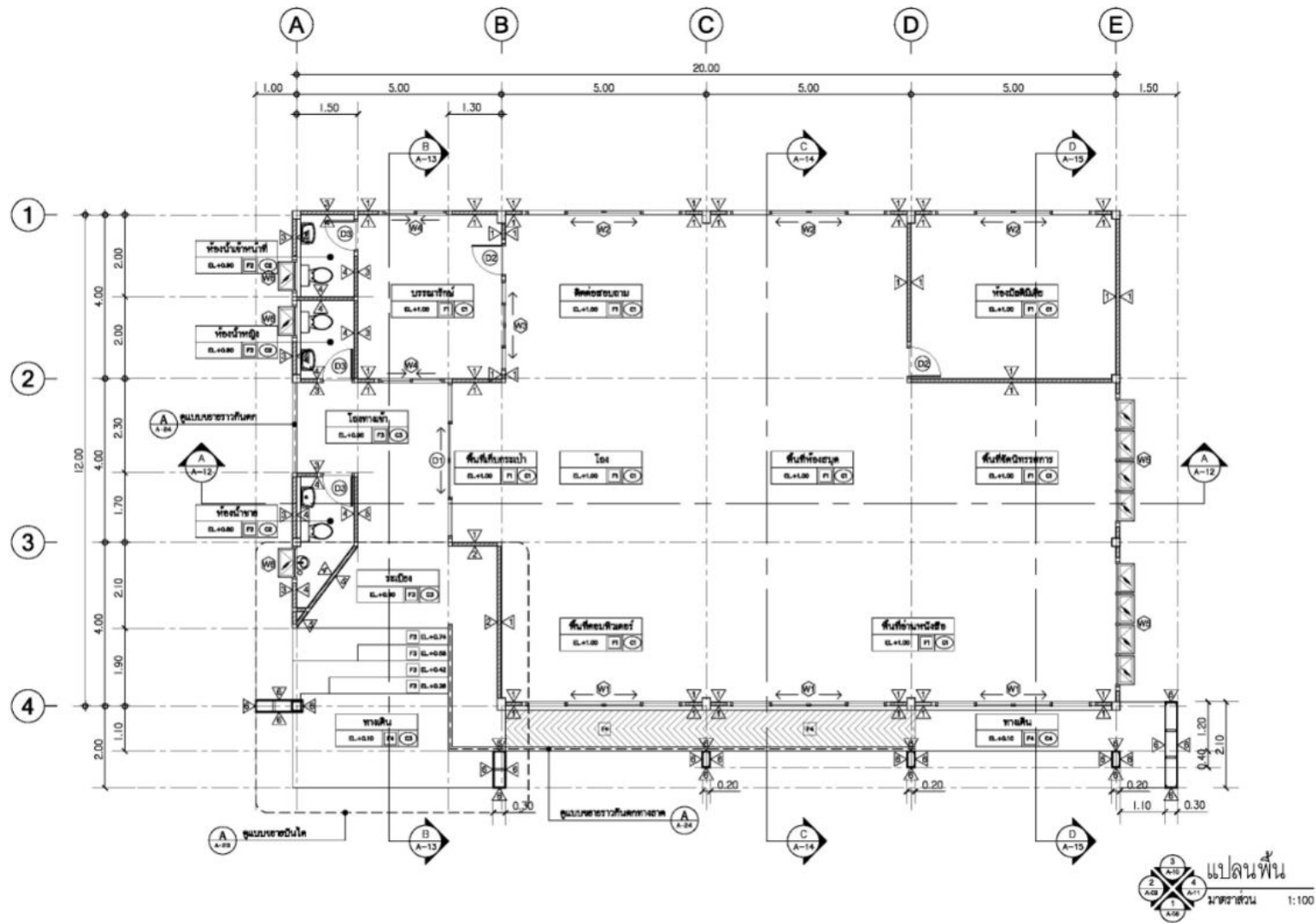
โรงอาหารแบบ 101 ล./27 (พิเศษ)
 (ปรับปรุงชั้นบนเป็นโรงพลศึกษา)

กรอบอาคาร 24.00 x 47.00 เมตร สูง 12.75 เมตร



อาคารห้องสมุด

ขนาดอาคาร 16.00 x 23.00 เมตร สูง 5.53 เมตร



อาคารห้องสมุด

ขนาดอาคาร

16.00 x 23.00 เมตร สูง 5.53 เมตร

โรงฝึกงาน

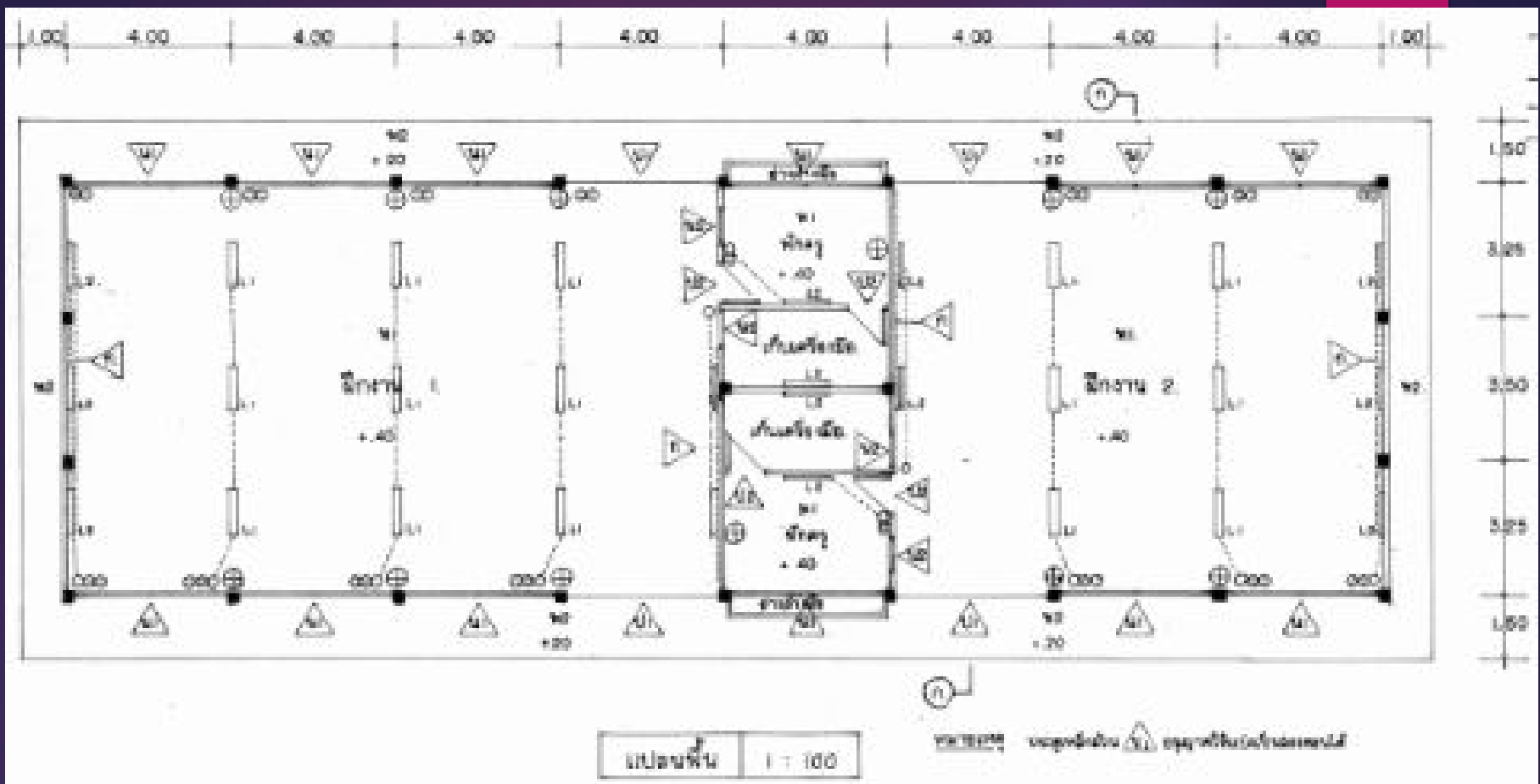
กลุ่มออกแบบและก่อสร้าง สำนักงานคณะกรรมการการศึกษาขั้นพื้นฐาน



อาคารโรงฝึกงาน 102/27

กรอบอาคาร

13.00 x 34.00 เมตร สูง 4.40 เมตร



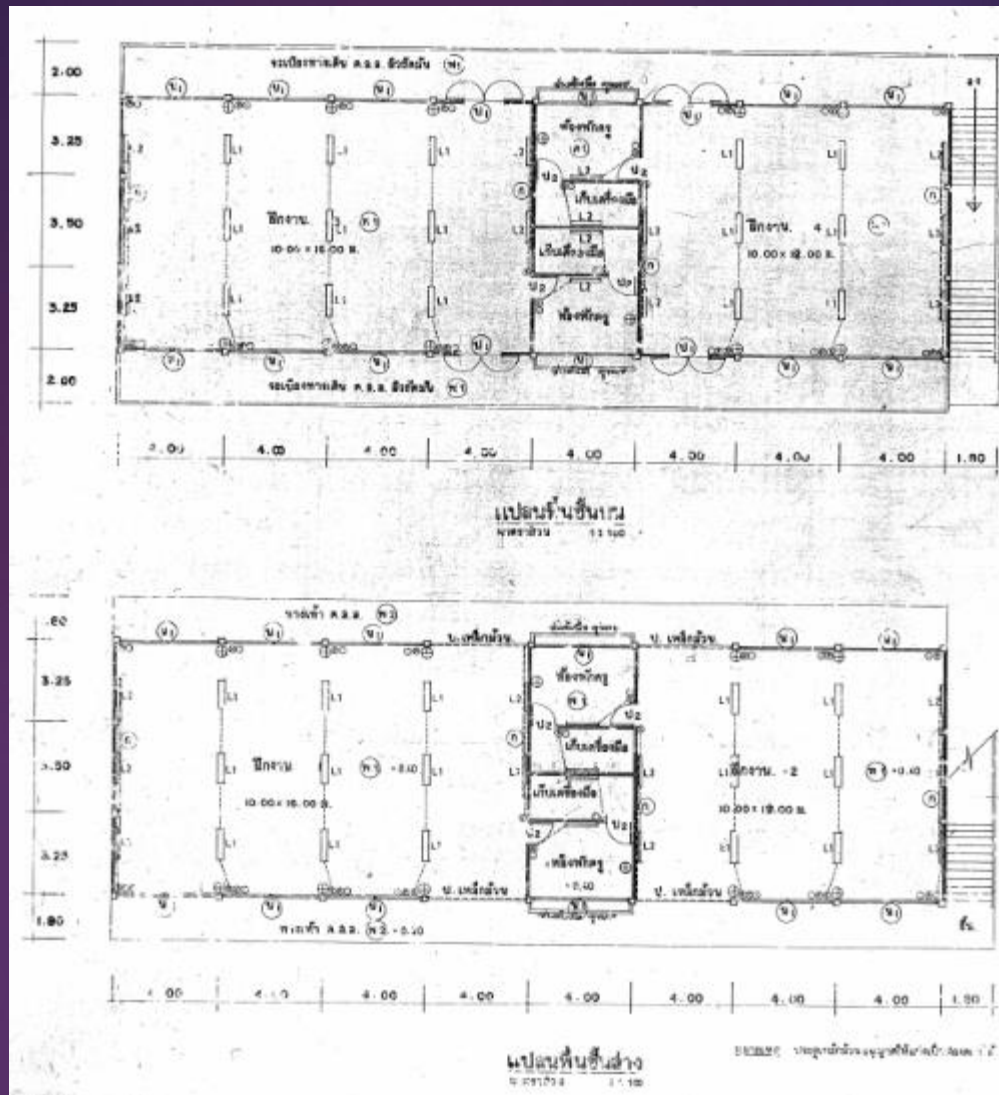
อาคารโรงฝึกงาน 102/27

กรอบอาคาร 13.00 x 34.00 เมตร สูง 4.40 เมตร



โรงฝึกงาน 204/27

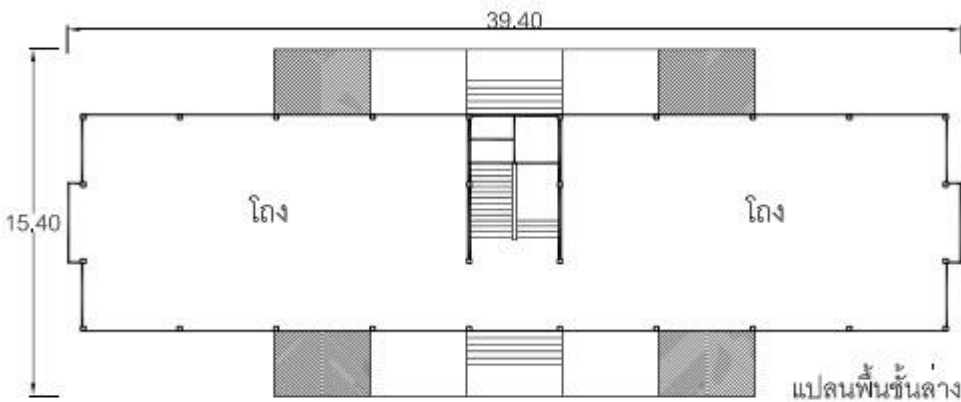
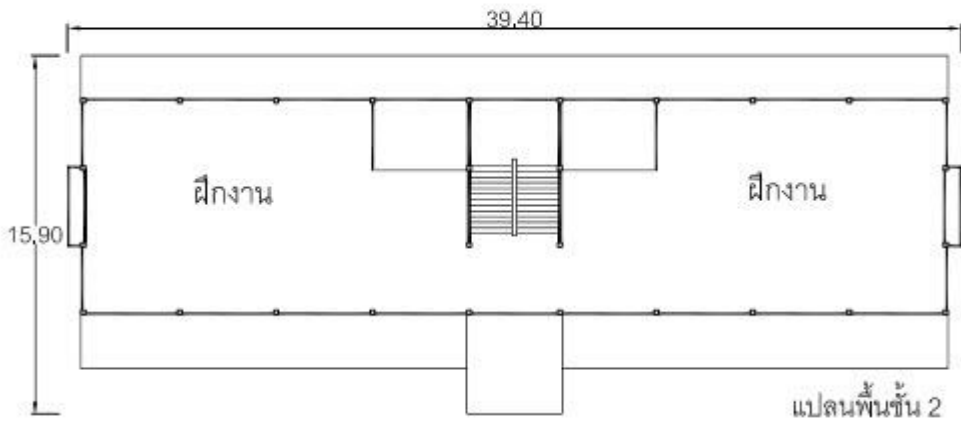
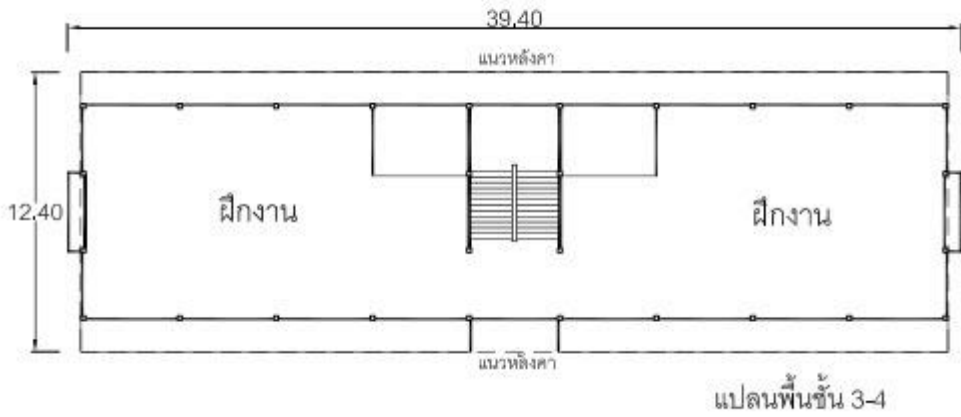
กรอบอาคาร 14.00 x 34.00 เมตร สูง 7.40 เมตร



โรงฝึกงาน 204/27

กรอบอาคาร 14.00 x 34.00 เมตร สูง 7.40 เมตร

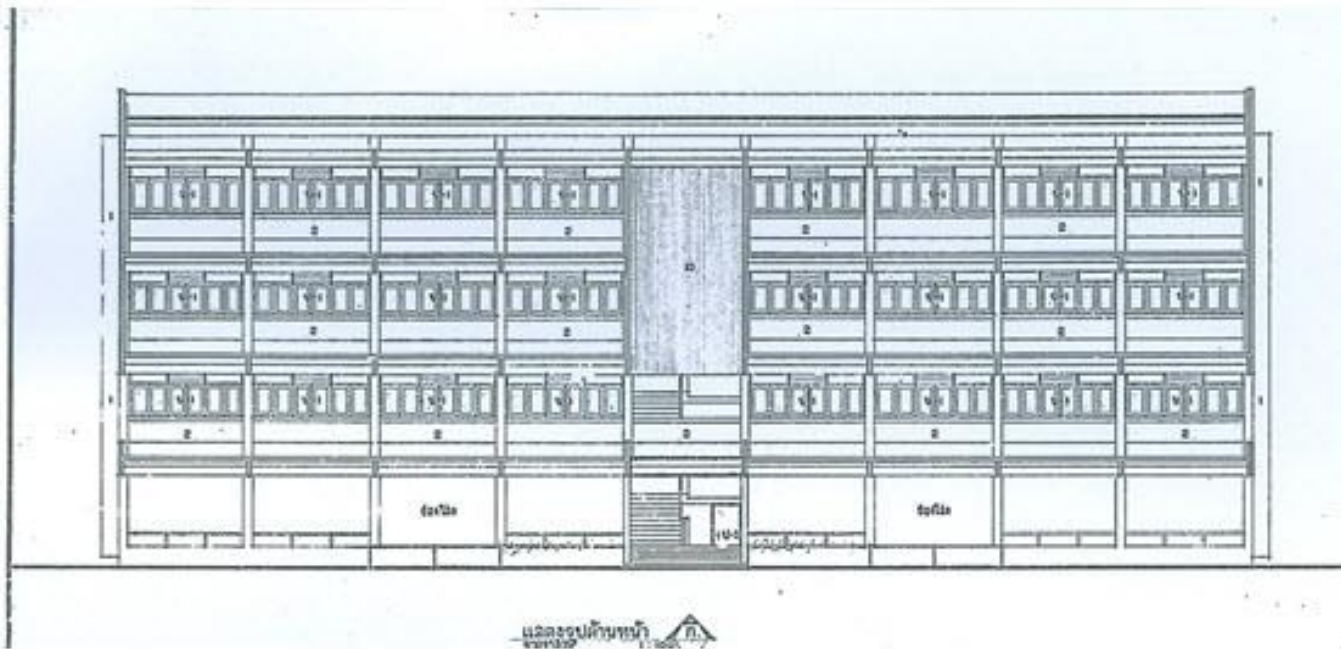
อาคารฝึกงานแบบ 306 ล. / 27



โรงฝึกงาน 306 ล./27

กรอบอาคาร 12.50 x 40.00 เมตร

สูง 10.90 เมตร



โรงฝึกงาน 306 ล./27

กรอบอาคาร 12.50 x 40.00 เมตร สูง 10.90 เมตร

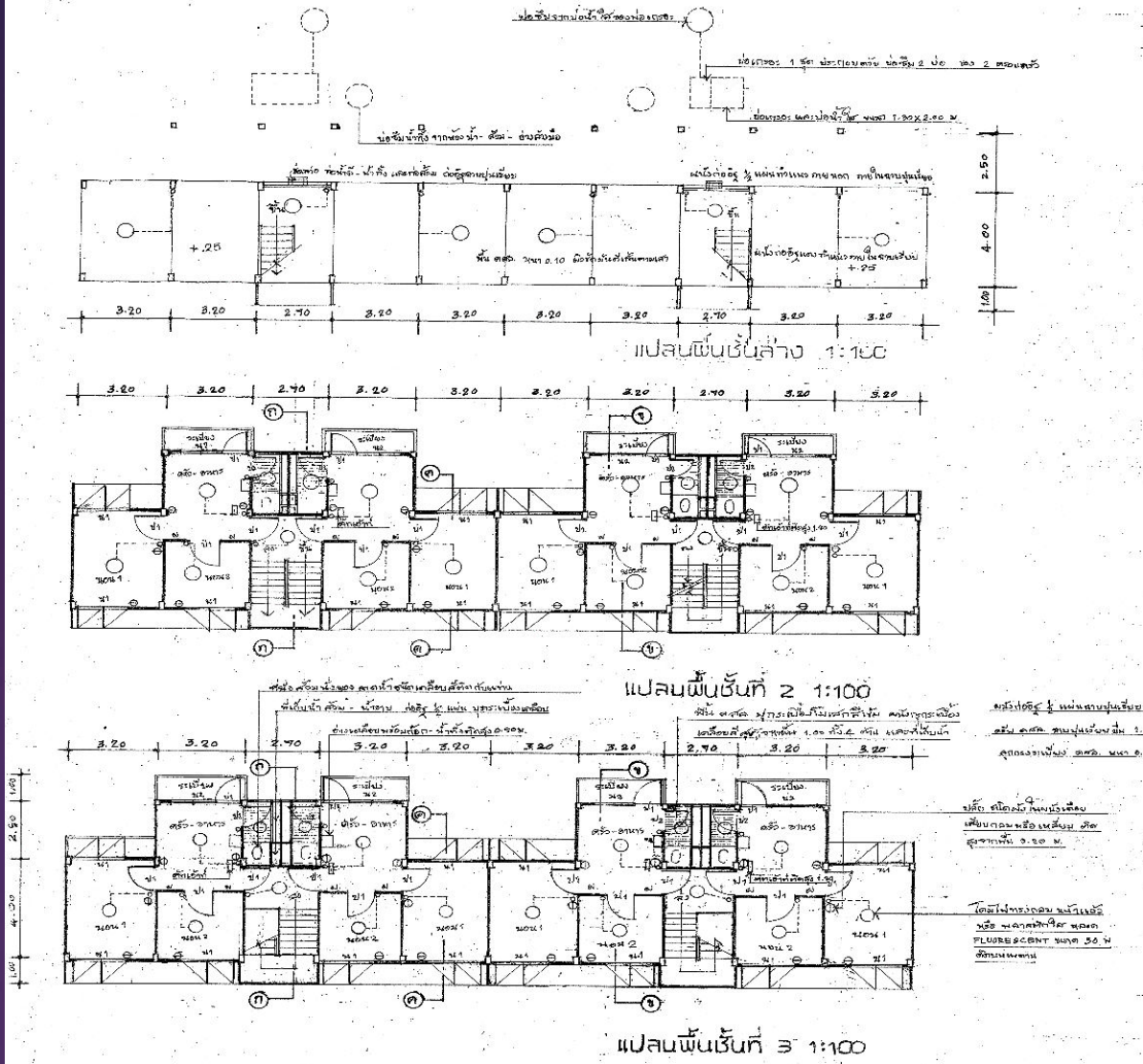
บ้านพักครู บ้านพักนักเรียน

กลุ่มออกแบบและก่อสร้าง สำนักงานคณะกรรมการการศึกษาขั้นพื้นฐาน



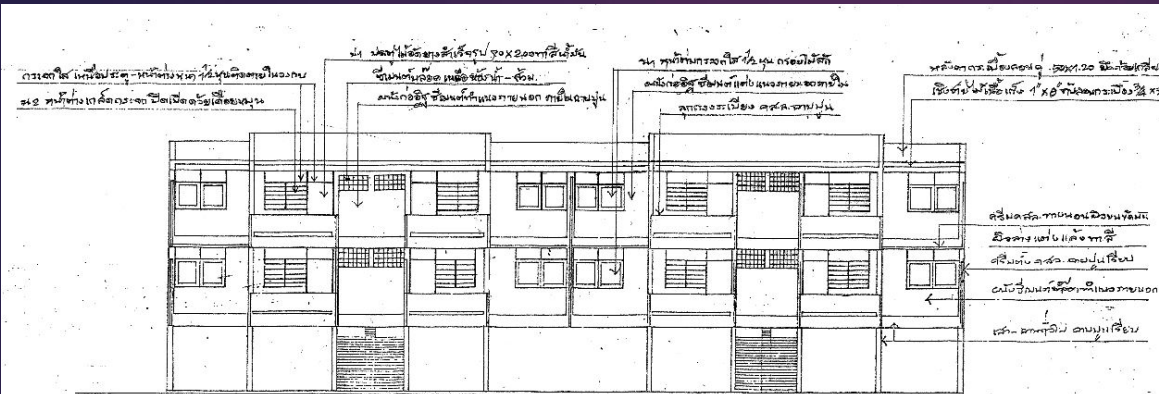
บ้านพักครู 8 ครอบครัว

กรอบอาคาร 8.50 x 31.00 เมตร สูง 8.25 เมตร

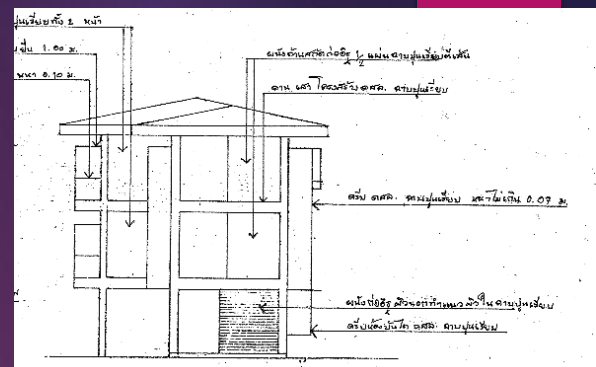


บ้านพักครู 8 ครอบครัว

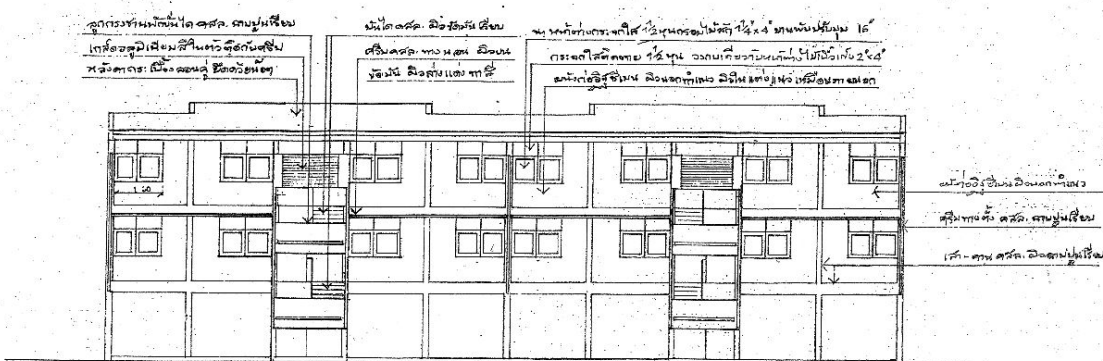
กรอบอาคาร 8.50 x 31.00 เมตร สูง 8.25 เมตร



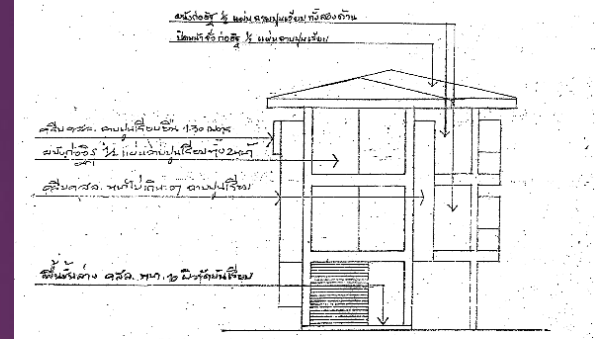
รูปตัดด้านหลัง 1:100



รูปตัดด้านข้าง 1:100



รูปตัดด้านหน้า 1:100



รูปตัดด้านข้าง 1:100

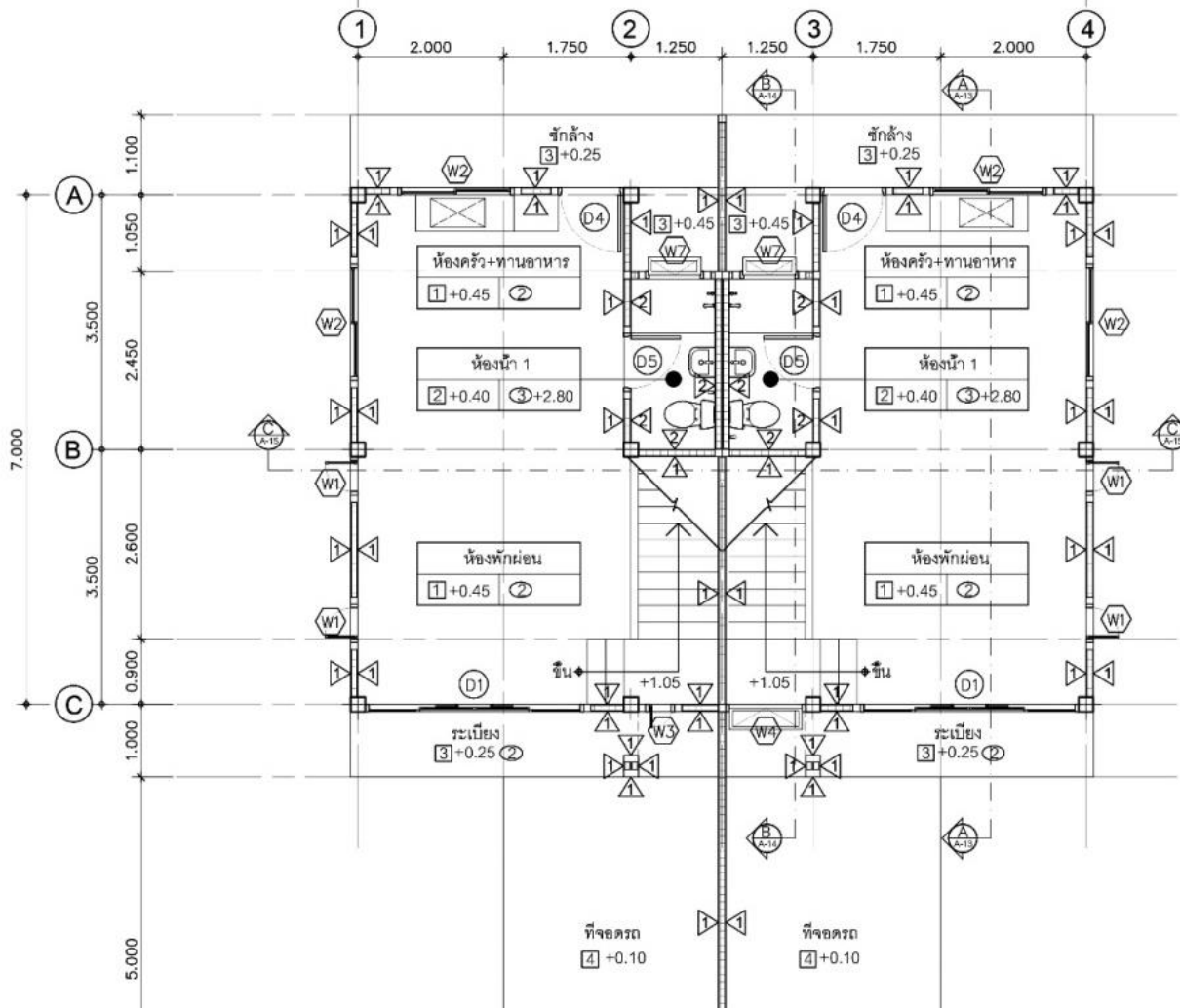
บ้านพักครู 8 ครอบครัว

กรอบอาคาร 8.50 x 31.00 เมตร สูง 8.25 เมตร



บ้านพักข้าราชการระดับชำนาญงาน(ระดับ1-2) หรือเทียบเท่า (บ้านแฝด) บ้านพักครู 204/61(ฝ)

กรอบอาคาร 10.00 x 14.00 เมตร สูง 8.70 เมตร



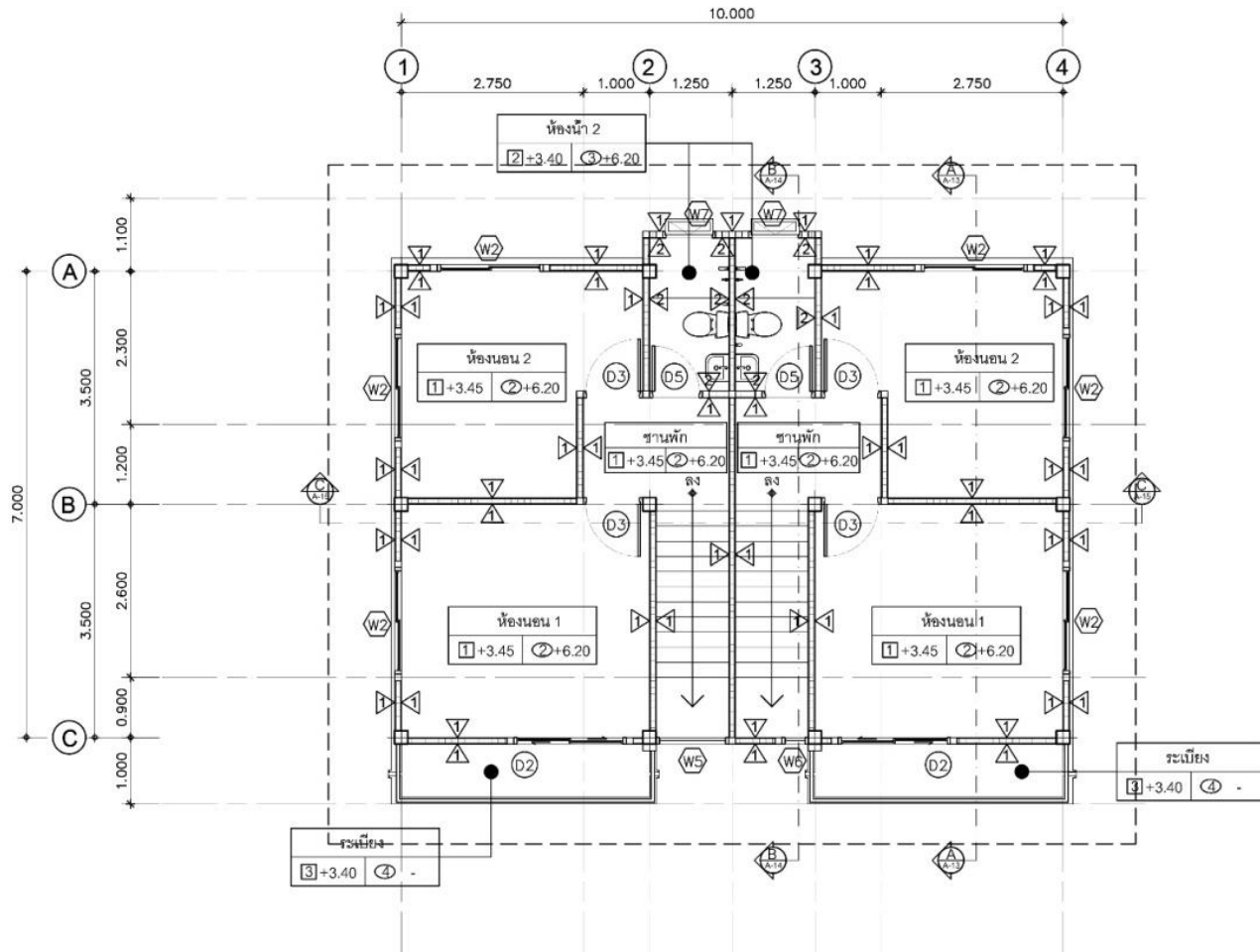
แปลนชั้นล่าง

บ้านพักข้าราชการระดับชำนาญงาน(ระดับ1-2) หรือเทียบเท่า (บ้านแฝด)

บ้านพักครู 204/61(ฝ)

กรอบอาคาร

10.00 x 14.00 เมตร สูง 8.70 เมตร



แปลนชั้นบน

บ้านพักข้าราชการระดับชำนาญงาน(ระดับ1-2) หรือเทียบเท่า (บ้านแฝด)

บ้านพักครู 204/61(ผ)

กรอบอาคาร

10.00 x 14.00 เมตร สูง 8.70 เมตร




บ้านพักข้าราชการระดับอาวุโสและชำนาญการ เนื้อที่ 87 ตรม.

กรอบอาคาร 8.00 x 8.00 เมตร สูง 6.30 เมตร



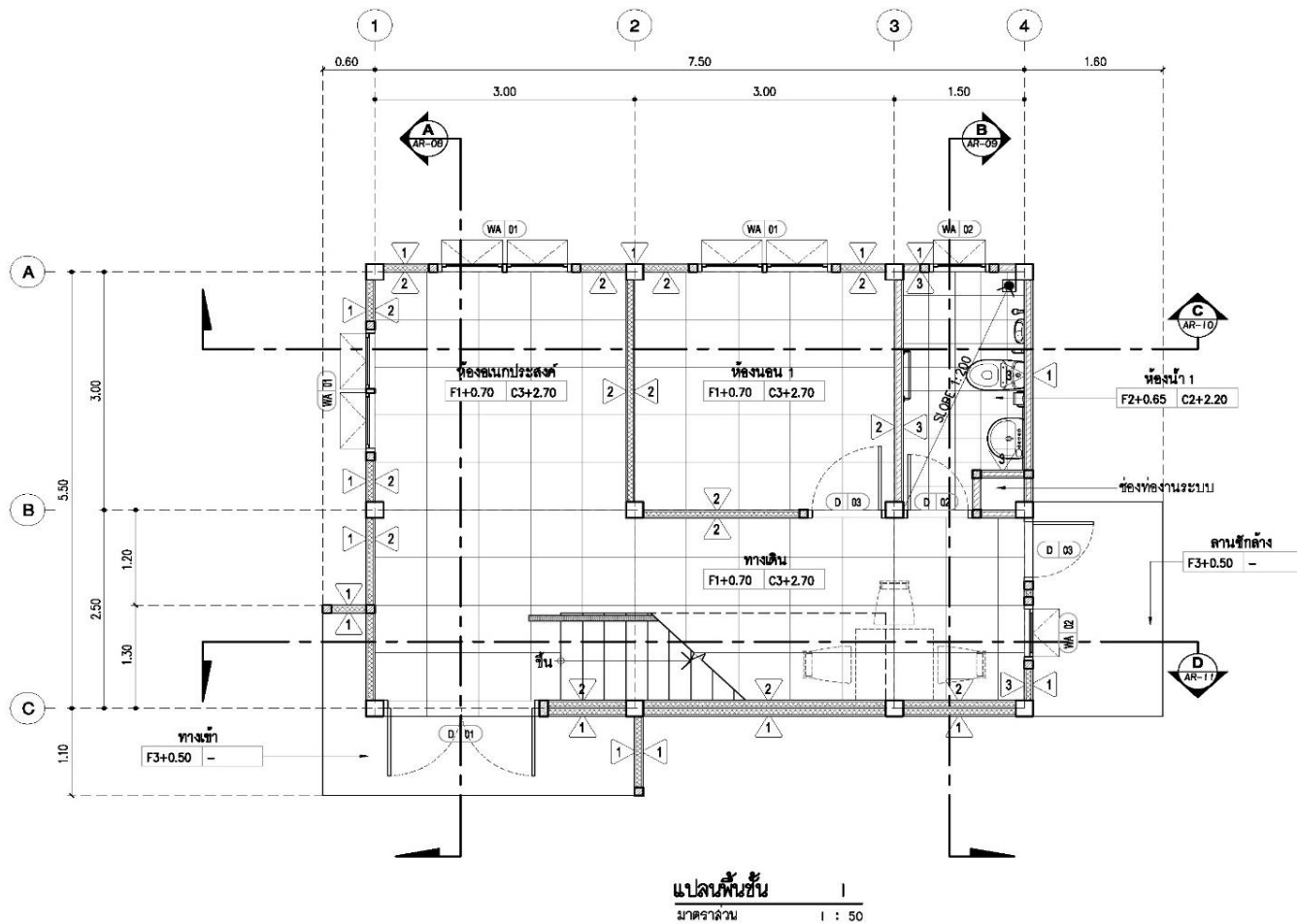
บ้านพักข้าราชการระดับอาวุโสและชำนาญการ เนื้อที่ 87 ตรม.

กรอบอาคาร 8.00 x 8.00 เมตร สูง 6.30 เมตร



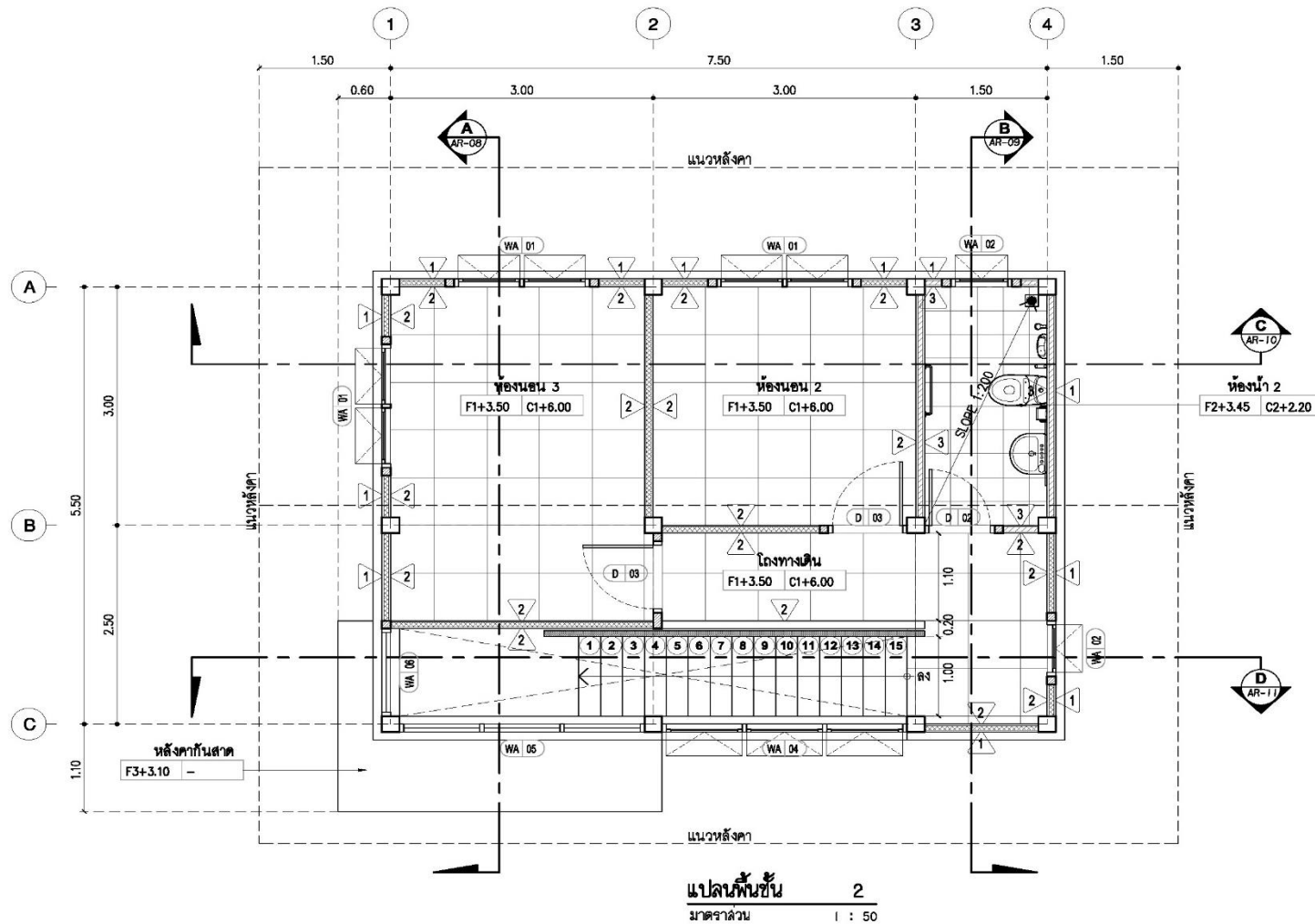
บ้านพักข้าราชการระดับอาวุโสและชำนาญการ เนื้อที่ 87 ตรม.

กรอบอาคาร 8.00 x 8.00 เมตร สูง 6.30 เมตร



บ้านพักข้าราชการระดับอาวุโสและข้าราชการ เนื้อที่ 87 ตรม.

กรอบอาคาร 8.00 x 8.00 เมตร สูง 6.30 เมตร

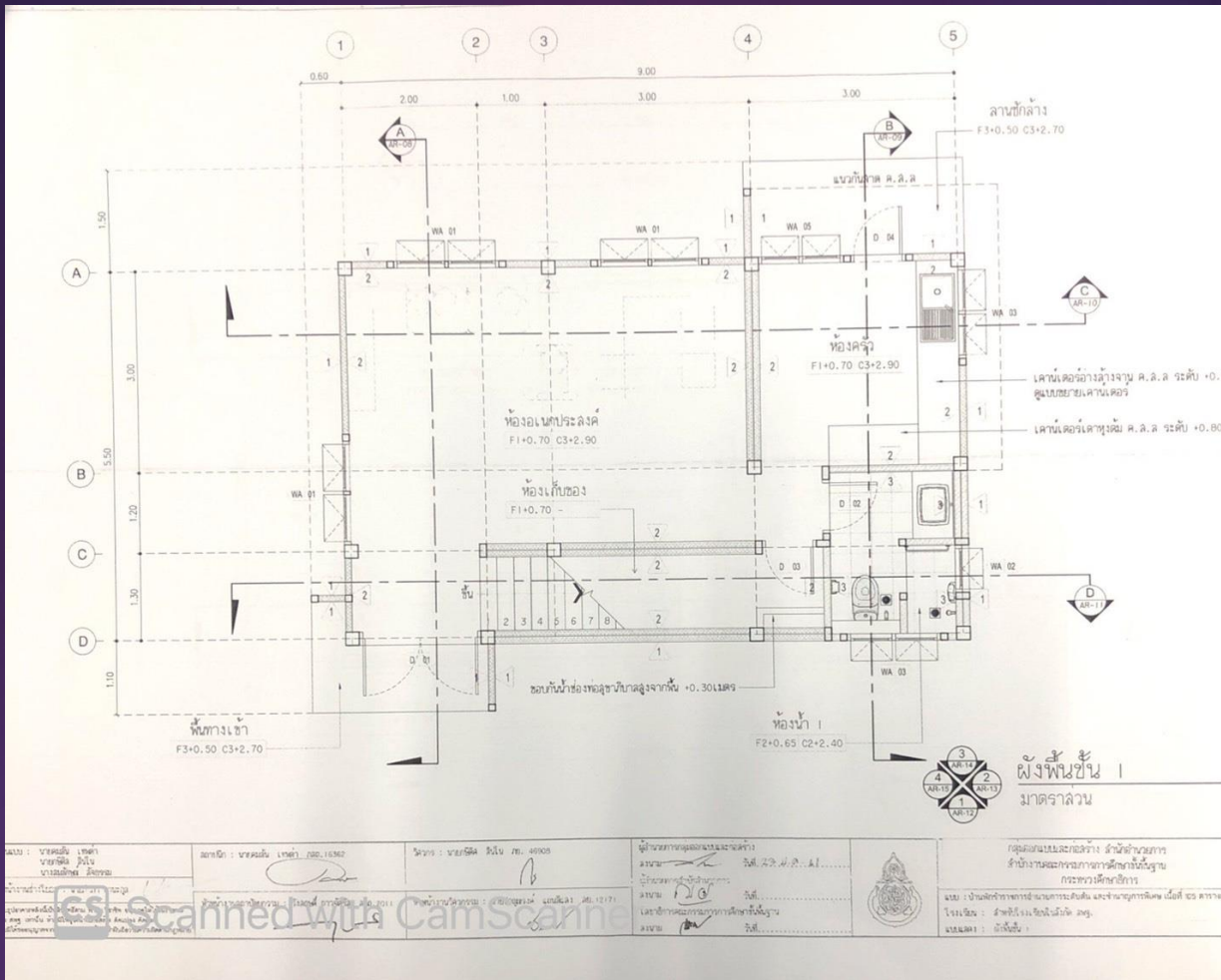


บ้านพักข้าราชการระดับอาวุโสและชำนาญการ เนื้อที่ 87 ตรม.
 กรอบอาคาร 8.00 x 8.00 เมตร สูง 6.30 เมตร



บ้านพักข้าราชการอำนวยการระดับต้นและชำนาญการพิเศษ
เนื้อที่ 105 ตรม.

ขนาดอาคาร 5.50 x 9.00 เมตร

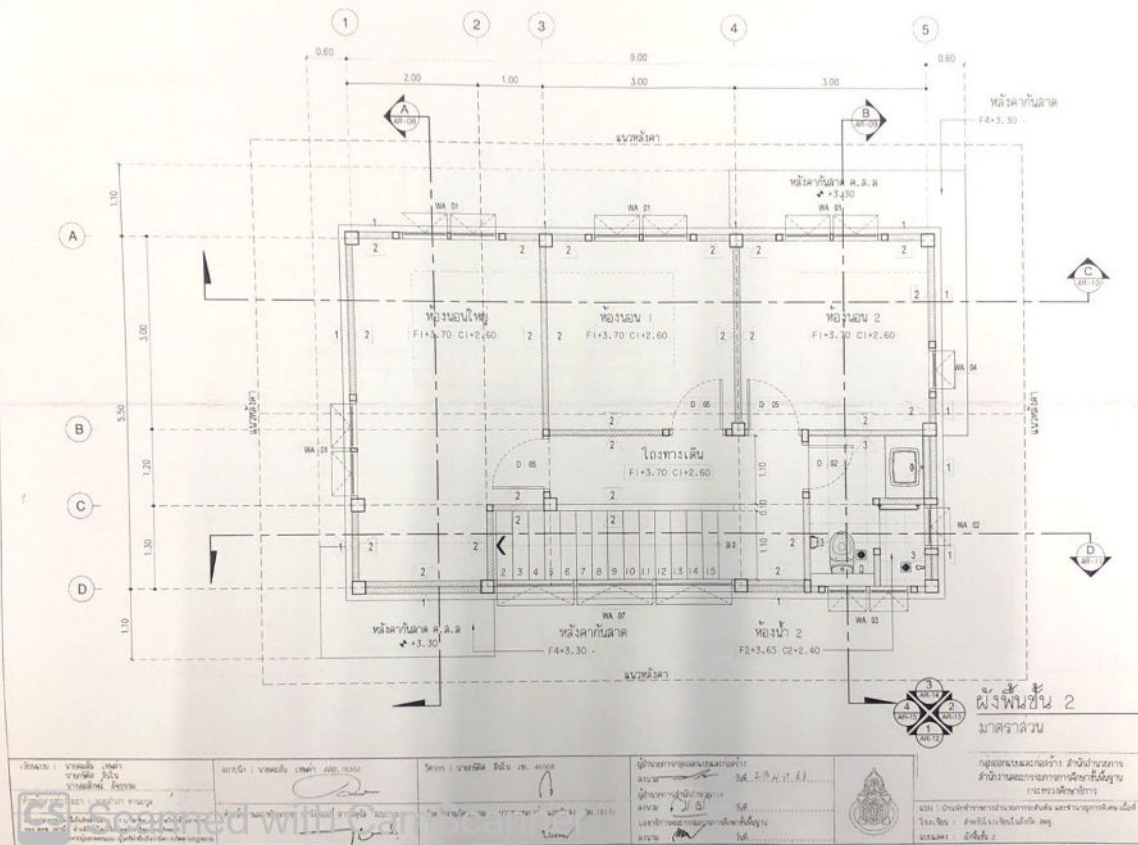


บ้านพักข้าราชการอำนวยการระดับต้นและชำนาญการพิเศษ

เนื้อที่ 105 ตรม.

ขนาดอาคาร

5.50 x 9.00 เมตร



บ้านพักข้าราชการอำนวยการระดับต้นและชำนาญการพิเศษ

เนื้อที่ 105 ตรม.

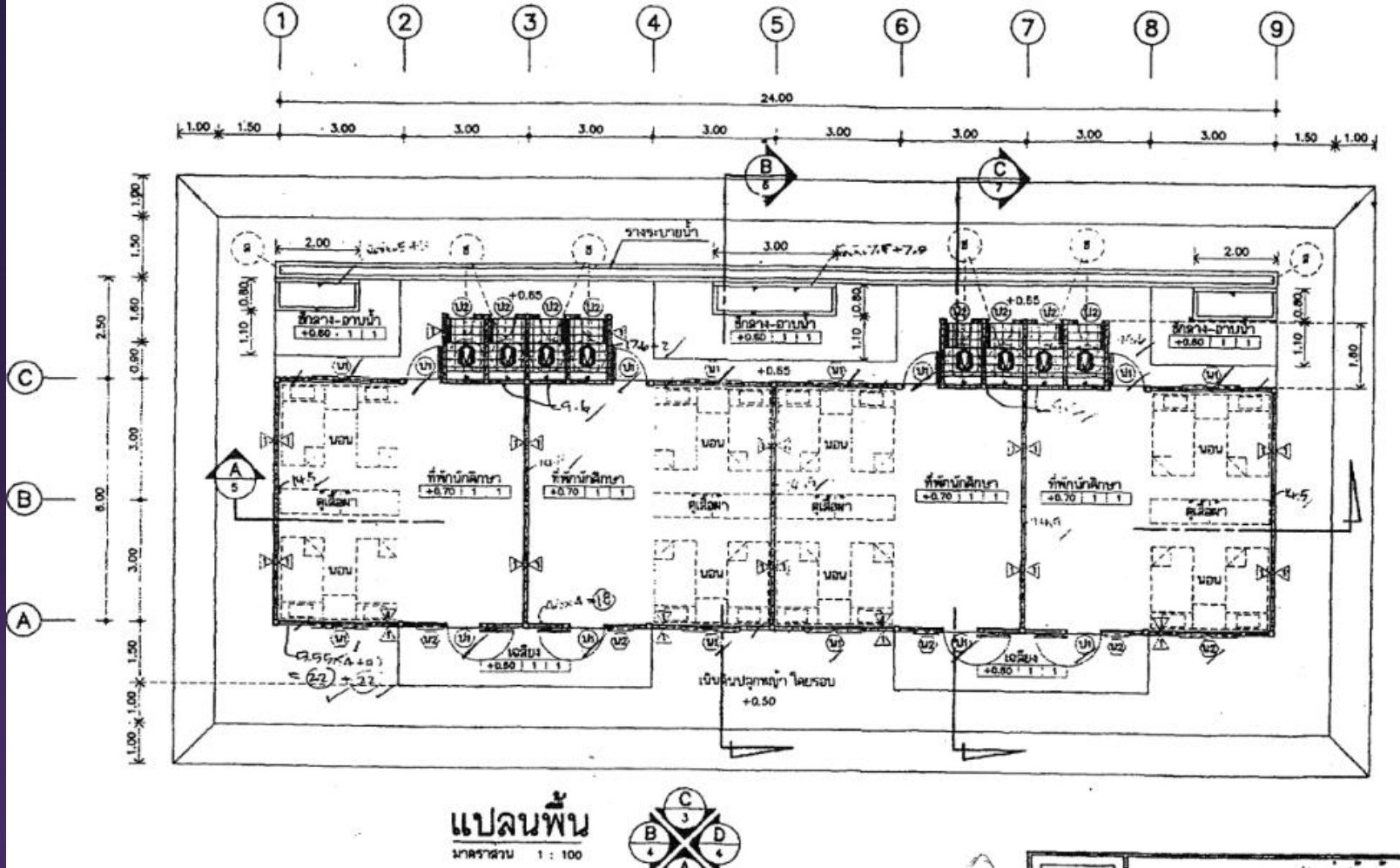
ขนาดอาคาร

5.50 x 9.00 เมตร



แบบรูปรายการก่อสร้างบ้านพักนักศึกษา โครงการปฏิรูปการศึกษาเกษตร
เพื่อชีวิตของวิทยาลัยเกษตรและเทคโนโลยีราชบุรี

กรอบอาคาร 11.50 x 27.00 เมตร สูง 3.10 เมตร



แบบรูปรายการก่อสร้างบ้านพักนักศึกษา โครงการปฏิรูปการศึกษาเกษตรเพื่อชีวิต
 ของวิทยาลัยเกษตรและเทคโนโลยีราชบุรี
 กรอบอาคาร 11.50 x 27.00 เมตร สูง 3.10 เมตร

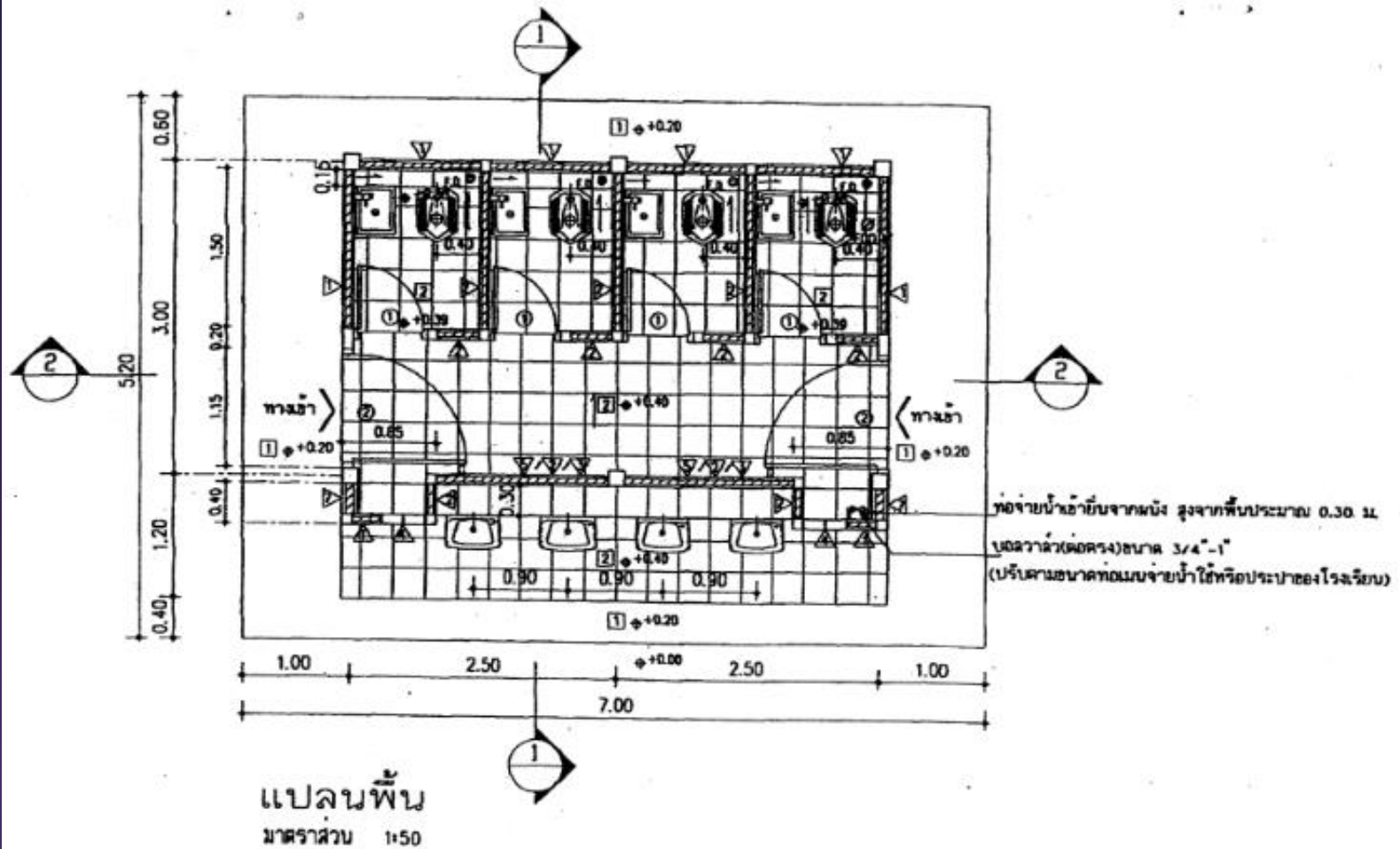
ห้องน้ำ ห้องส้วม

กลุ่มออกแบบและก่อสร้าง สำนักงานคณะกรรมการการศึกษาขั้นพื้นฐาน



ห้องน้ำห้องส้วมนักเรียนหญิง 4 ที่/49

กรอบอาคาร 5.20 x 7.00 เมตร สูง 3.60 เมตร



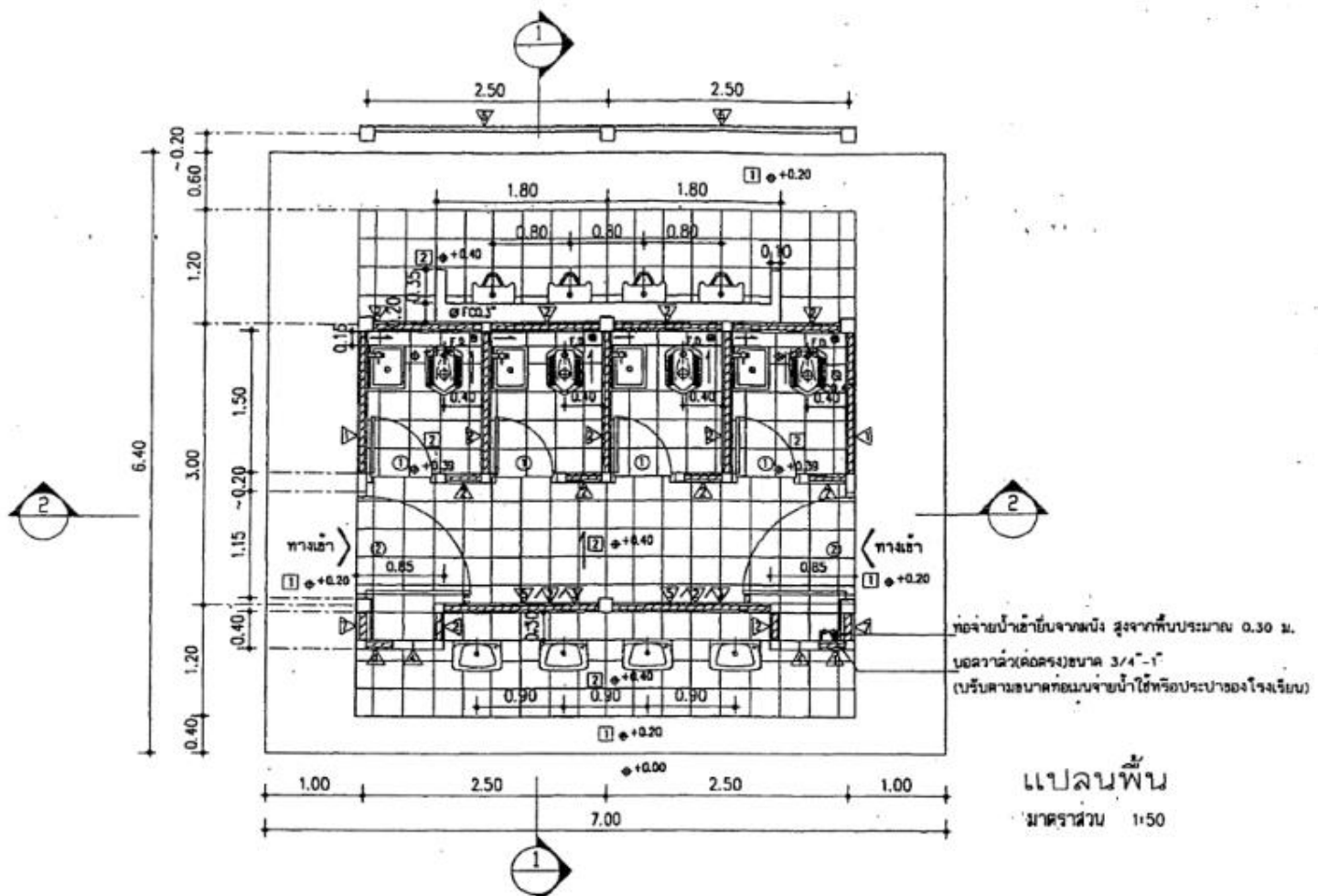
ห้องน้ำห้องส้วมนักเรียนหญิง 4 ที่/49

กรอบอาคาร 5.20 x 7.00 เมตร สูง 3.60 เมตร



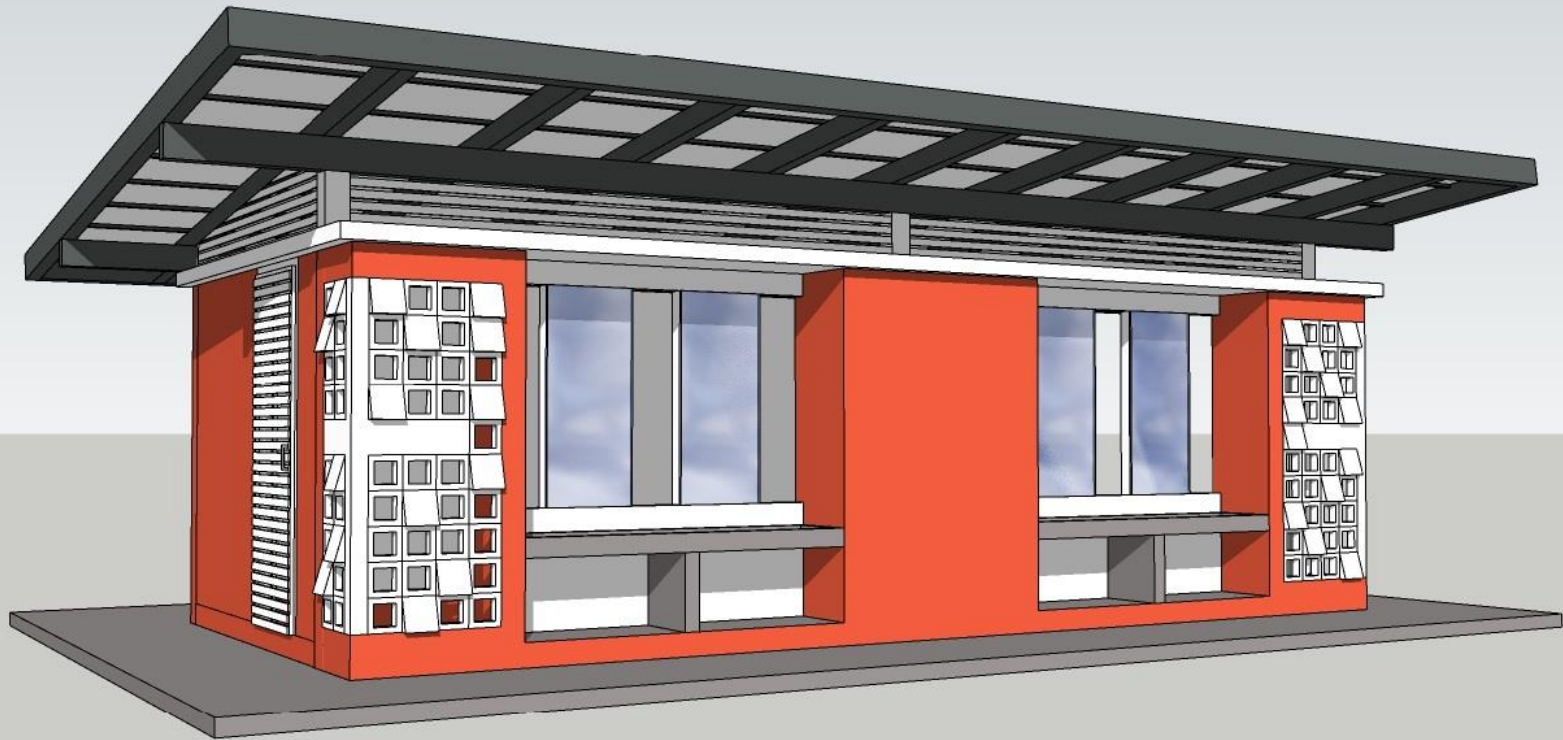
ห้องน้ำ ห้องส้วมนักเรียนชาย 4 ที่/49

กรอบอาคาร 6.40 x 7.00 เมตร สูง 3.60 เมตร



ห้องน้ำ ห้องส้วมนักเรียนชาย 4 ที่/49

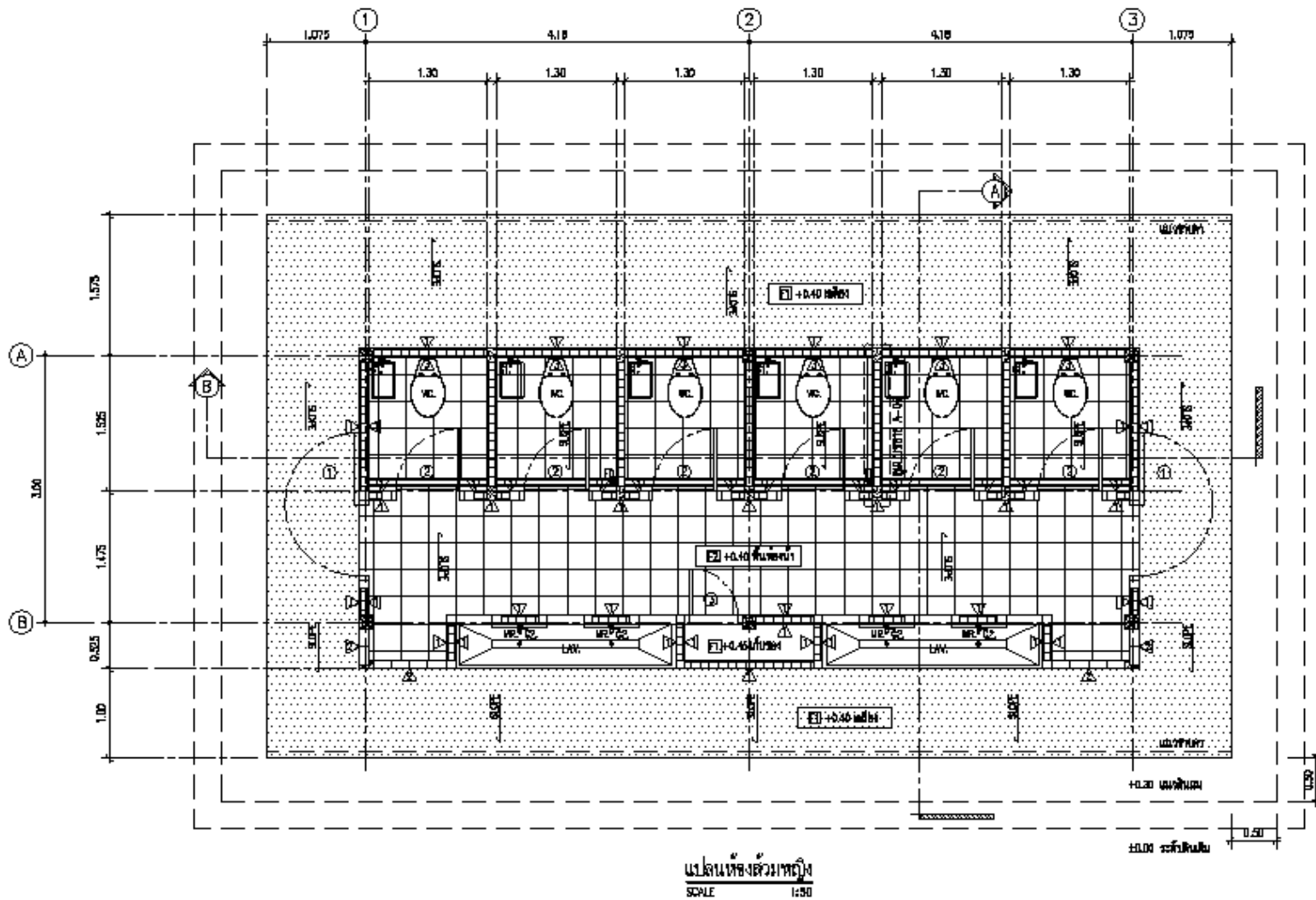
กรอบอาคาร 6.40 x 7.00 เมตร สูง 3.60 เมตร



ห้องน้ำห้องส้วมนักเรียนหญิง 6 ที่/49

กรอบอาคาร

6.10 x 10.50 เมตร สูง 3.10 เมตร



ห้องน้ำห้องส้วมนักเรียนหญิง 6 ที่/49

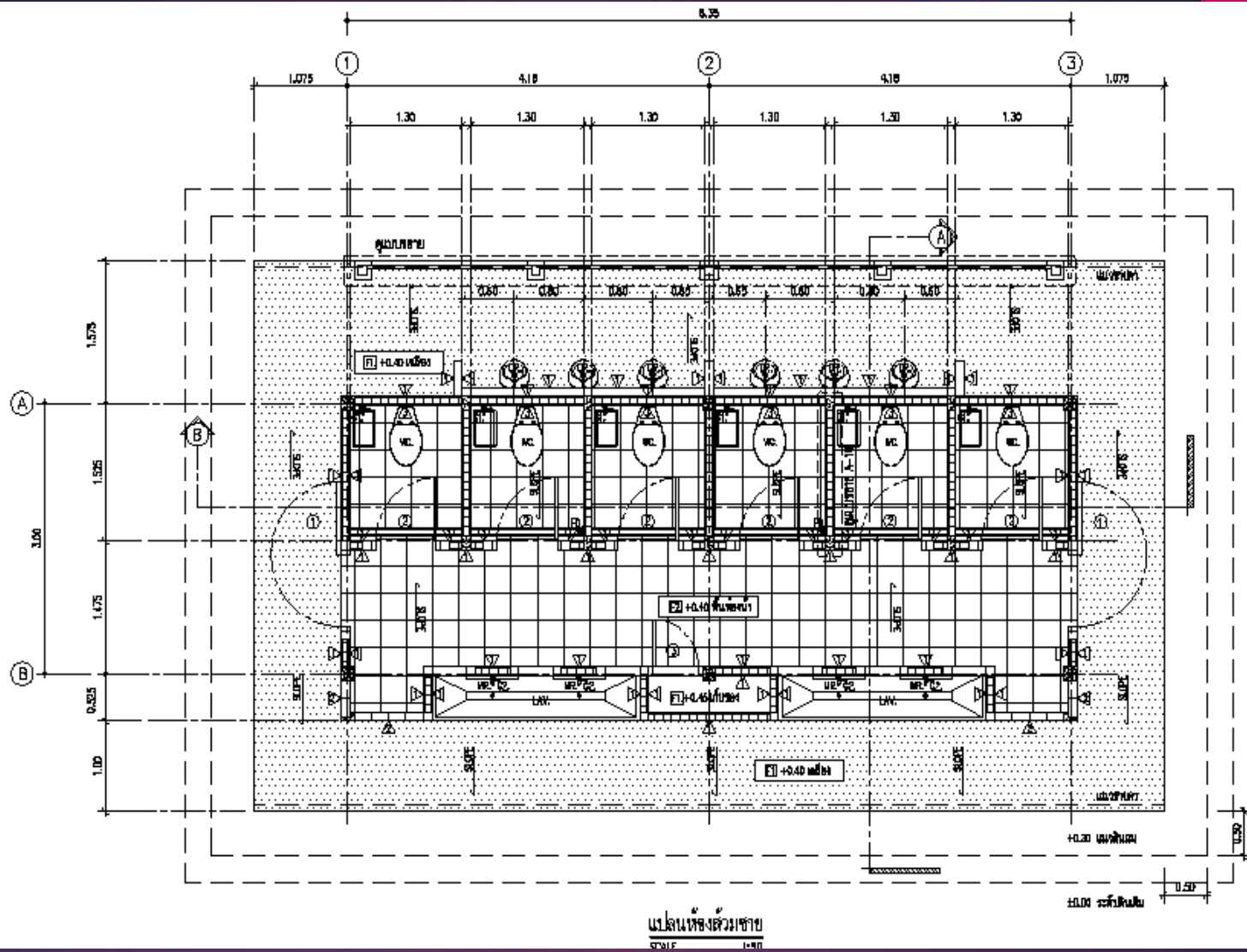
กรอบอาคาร

6.10 x 10.50 เมตร สูง 3.10 เมตร



ห้องน้ำ-ห้องส้วมนักเรียนชาย 6 ที่/49

กรอบอาคาร 6.10 x 10.50 เมตร สูง 3.10 เมตร



ห้องน้ำ-ห้องส้วมนักเรียนชาย 6 ที/49

กรอบอาคาร

6.10 x 10.50 เมตร สูง 3.10 เมตร

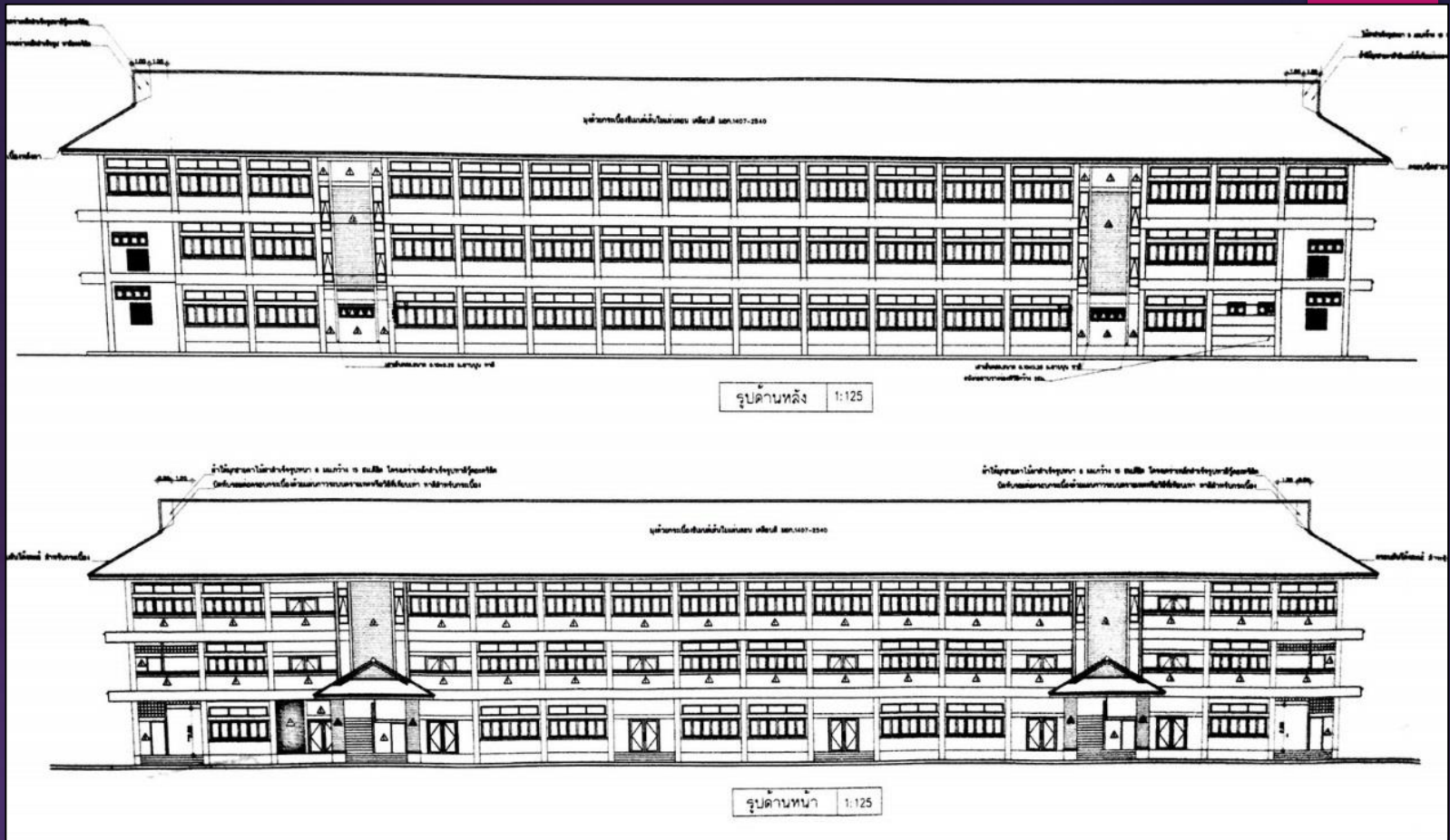


อาคาร สพฐ. 4 (ห้องส้วม 4 ห้อง)

กรอบอาคาร 6.50 x 7.50 เมตร สูง 3.60 เมตร

อาคารสำนักงานเขตพื้นที่การศึกษา (สพป./สพม.)

กลุ่มออกแบบและก่อสร้าง สำนักงานคณะกรรมการการศึกษาขั้นพื้นฐาน



อาคารสำนักงานเขตพื้นที่การศึกษา แบบที่ 1

กรอบอาคาร

19.50 x 76.40 เมตร สูง 11.55 เมตร



อาคารสำนักงานเขตพื้นที่การศึกษา แบบที่ 2

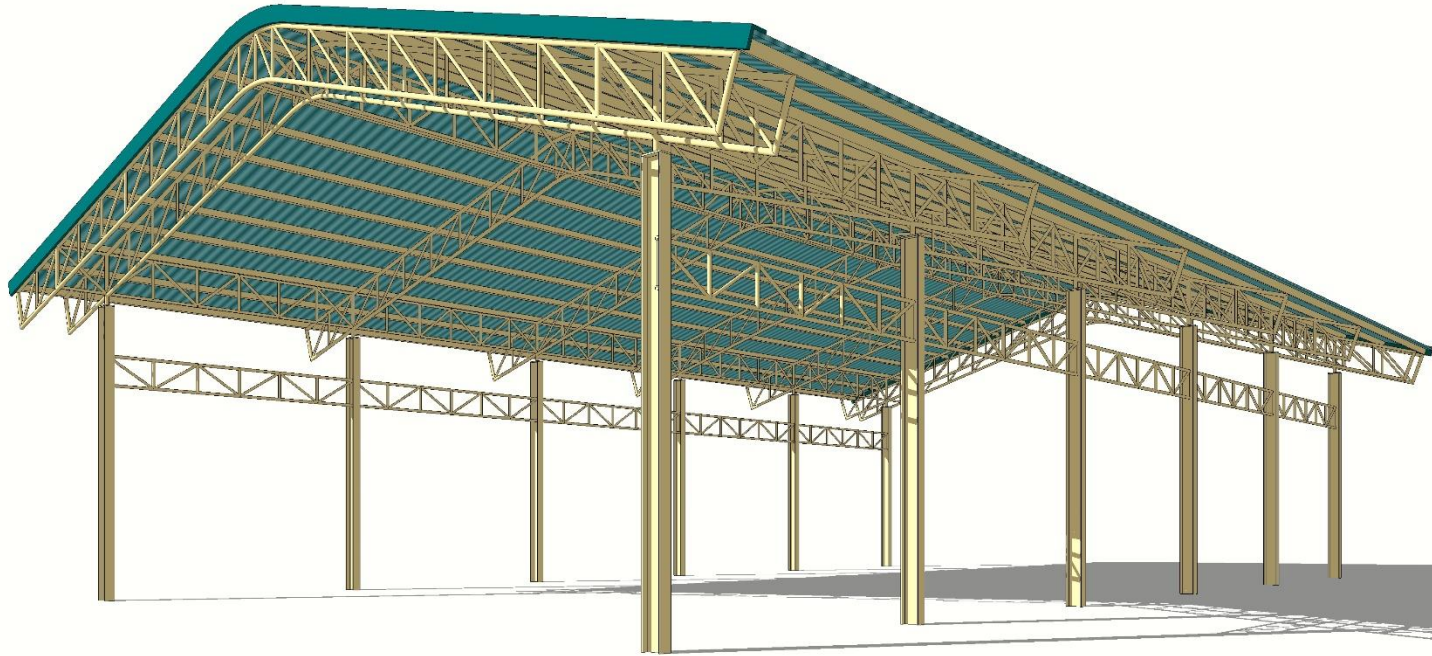
กรอบอาคาร 16.50 x 60.00 เมตร สูง 11.55 เมตร



อาคารสำนักงานเขตพื้นที่การศึกษา แบบที่ 4
กรอบอาคาร 14.90 x 48.40 เมตร สูง 8.05 เมตร

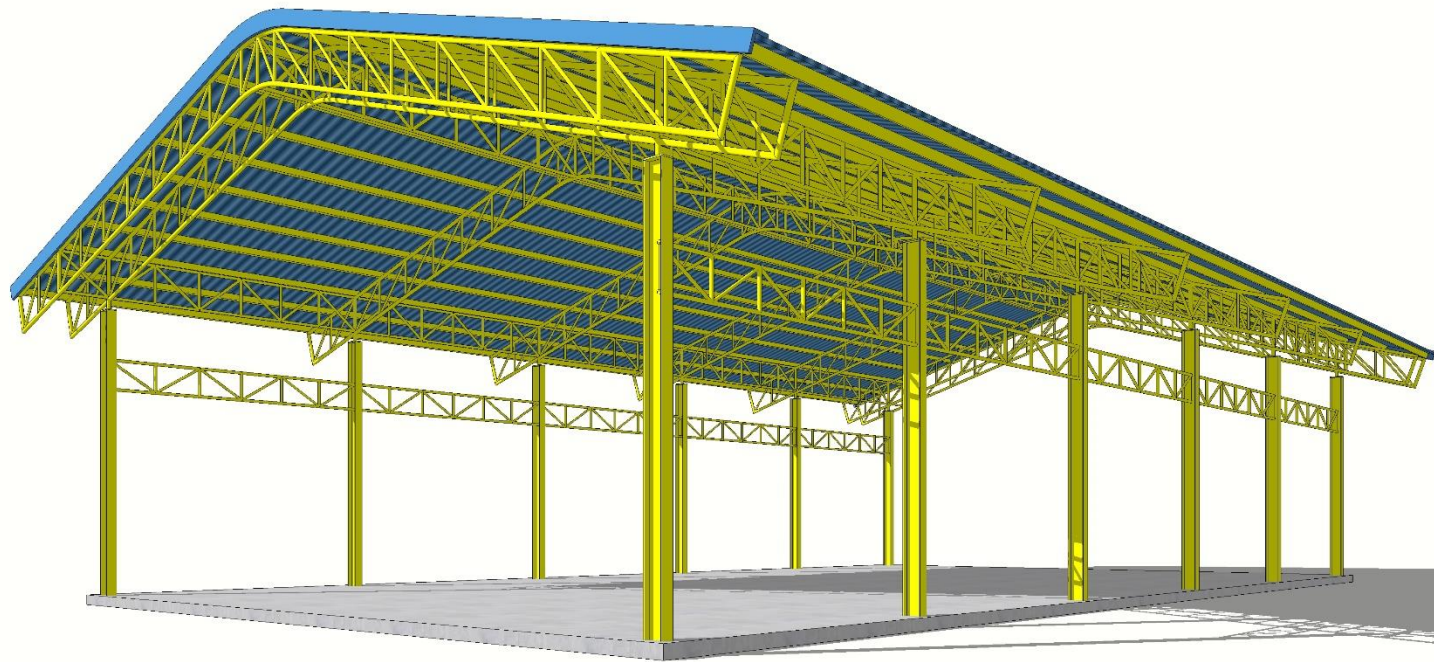
หลังคาคลุมลานอเนกประสงค์

กลุ่มออกแบบและก่อสร้าง สำนักงานคณะกรรมการการศึกษาขั้นพื้นฐาน



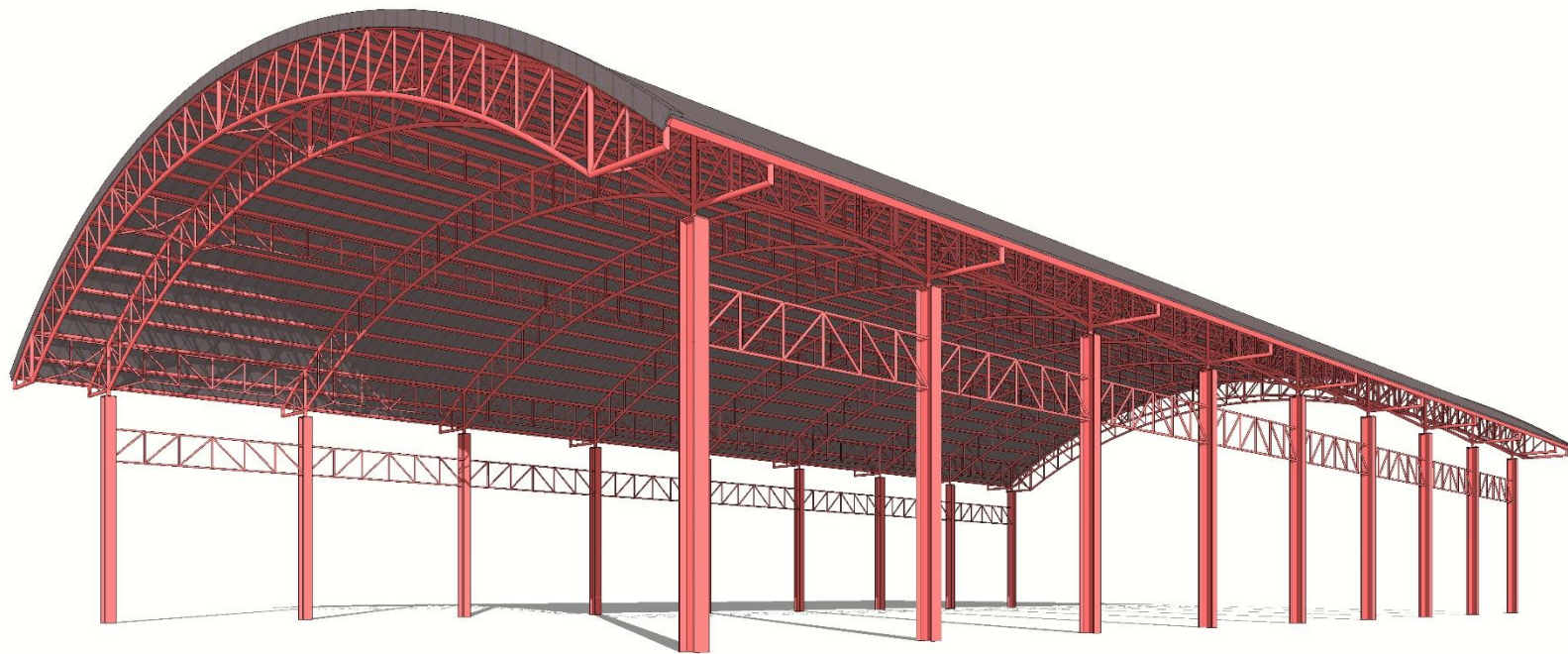
แบบหลังคาคลุมลานอเนกประสงค์ขนาดเล็ก (ไม่มีพื้น คสล.)

ขนาด 19x32 ม.



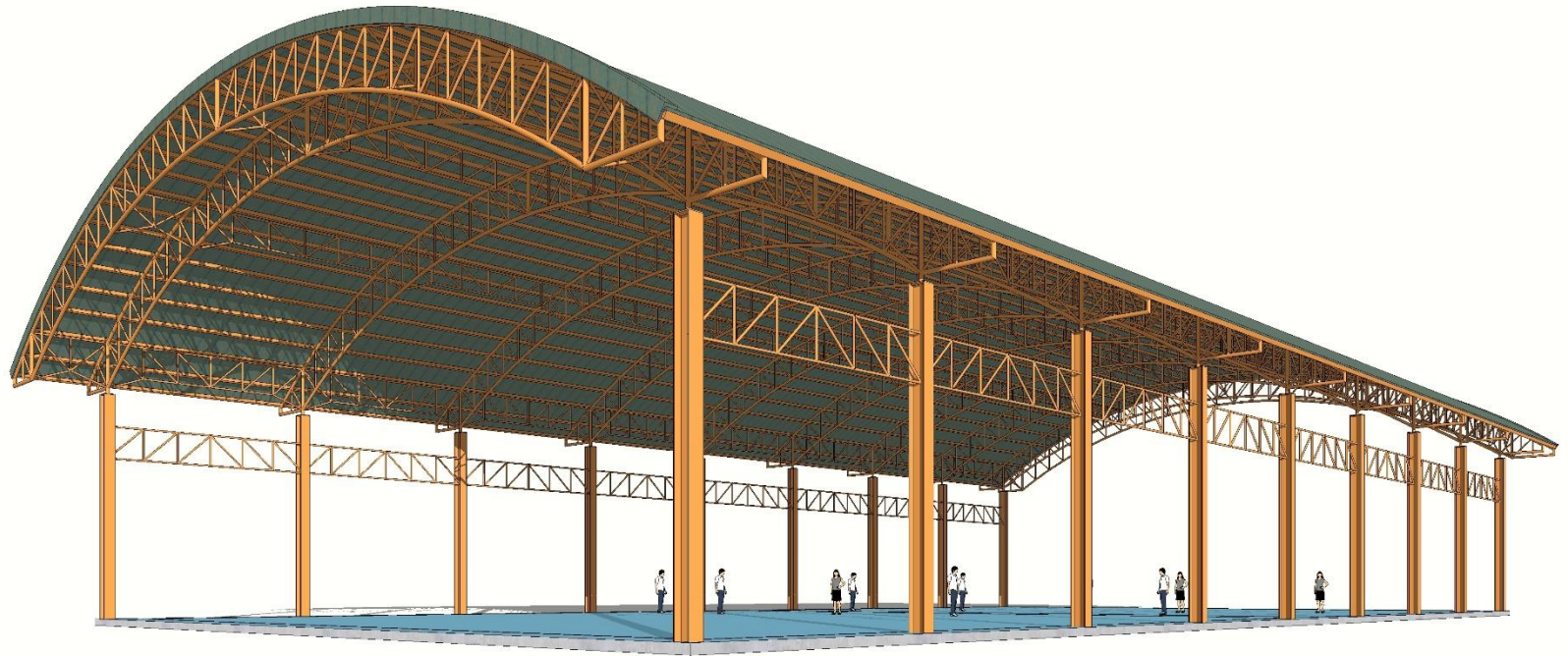
แบบหลังคาคลุมลานอเนกประสงค์ขนาดเล็ก (มีพื้น คสล.)

ขนาด 19x32 ม.




แบบหลังคาคลุมลานอเนกประสงค์ขนาดใหญ่ (ไม่มีพื้น คสล.)

ขนาด 31x52 ม.



แบบหลังคาคลุมลานอเนกประสงค์ขนาดใหญ่ (มีพื้น คสล.)

ขนาด 31x52 ม.



กลุ่มออกแบบและก่อสร้าง
สำนักอำนวยการ
สำนักงานคณะกรรมการการศึกษาขั้นพื้นฐาน

<http://designobec.blogspot.com/>